



MUNICÍPIOS

CONSULTORIA E CONTABILIDADE S/S

CNPJ: 86.701.430/0001-56 – INSC. MUNICIPAL: 45.1121
Fone: (85) 3223.6400 – Email: municipiosconsultoria@gmail.com

CERTIDÃO DE PUBLICAÇÃO DE **DOCUMENTO PÚBLICO**

De ordem da Ex-Prefeita Municipal de Lavras da Mangabeira/CE, Senhora Edenilda Lopes de Oliveira, **certificamos que nesta data 01/02/2013 foram publicados os autos do Balanço Geral Consolidado – Prestação de Contas de Governo do Município de Lavras da Mangabeira/CE relativo exercício financeiro de 2012**, no portal eletrônico transparência: www.municipiosconsultoria.com.br.

Fortaleza, Ceará, em 01 de fevereiro de 2013.


FRANCISCO ANTONIO DO NASCIMENTO NETO
Sócio Administrador
CPF: 360.887.573-53 – CRC/CE: 010648/0-5



PREFEITURA MUNICIPAL DE LAVRAS DA MANGABEIRA
Estado do Ceará

Rua Monsenhor Meceno, 78 – Centro – CEP: 63.300-000
CNPJ: 07.609.621/0001-16 CGF: 06.920.276-1

BALANÇO GERAL CONSOLIDADO

Exercício Financeiro

2 0 1 2

Prestação de Contas de Governo

Conforme Instrução Normativa nº 01/2010



PREFEITURA MUNICIPAL DE LAVRAS DA MANGABEIRA
Estado do Ceará

Rua Monsenhor Meceno, 78 – Centro – CEP: 63.300-000
CNPJ: 07.609.621/0001-16 CGF: 06.920.276-1

Lavras da Mangabeira, 30 de janeiro de 2012.

Of. nº 20130130-1/GP

Excelentíssimo Senhor Presidente,

Nos termos da legislação vigente, estamos encaminhando a esse Poder Legislativo Municipal o **BALANÇO GERAL** do Município de **LAVRAS DA MANGABEIRA/CE**, atinente ao exercício financeiro **2012**, elaborado conforme Lei Federal nº 4.320/64 e Instrução Normativa do TCM/CE nº 01/2010, publicado no site: www.municipiosconsultoria.com.br.

Na oportunidade, reiteramos protestos de estima e apreço.

Atenciosamente,


EDENILDA LOPES DE OLIVEIRA SOUSA
Prefeita Municipal
CPF: 244.368.283-67


AO EXCELENTÍSSIMO SENHOR
NILTON ALVES DE QUEIROZ
MD. PRESIDENTE DA CÂMARA MUNICIPAL DE LAVRAS DA MANGABEIRA/CE
NESTA.

USO EXCLUSIVO DA CÂMARA MUNICIPAL

Atestamos o recebimento nesta data.

LAVRAS DA MANGABEIRA, 31 / 01 / 2013.


Carimbo e Assinatura





PREFEITURA MUNICIPAL DE LAVRAS DA MANGABEIRA
Estado do Ceará

Rua Monsenhor Meceno, 78 – Centro – CEP: 63.300-000
CNPJ: 07.609.621/0001-16 CGF: 06.920.276-1

BALANÇO GERAL 2012 – ÍNDICE DE RELATÓRIOS

Conforme Artigo 3º da Instrução Normativa TCM nº 01/2010

ITEM	DEMONSTRATIVO/RELATÓRIO
01	Anexos do Balanço conf. Lei Federal nº 4.320/64
02	Leis e Decretos de Abertura de Créditos Adicionais
03	Leis e Contratos de Operações de Crédito
04	Norma que institui o Órgão Central do Sistema de Controle Interno
05	Relatório sobre a Execução dos Orçamentos
06	Cadastro da Empresa Contábil e do Contador Responsável pela Elaboração do Balanço Geral
07	Demonstrativo da Aplicação em Educação – Art. 212 CF
08	Demonstrativo das Receitas e Despesas do FUNDEB
09	Demonstrativo da Aplicação em Saúde – EC nº 29/2000
10	Relação dos Restos a Pagar – Inscritos, Pagos e Cancelados
11	Relação de Bens Móveis e Semoventes Incorporados ao Patrimônio
12	Relação de Bens Imóveis Incorporados ao Patrimônio
13	Relação de Bens Móveis, Imóveis e Semoventes Baixados do Patrimônio
14	Declaração de Dívida Ativa Municipal – Inscrita, Cobrada e Prescrita/Cancelada
15	Comprovação de inscrição dos valores de dívida ativa não tributária decorrente de acórdão do TCM
16	Medidas adotadas objetivando a cobrança da dívida ativa não tributária decorrente de acórdão do TCM
17	Comprovantes da Conta VALORES/AÇÕES em 31/12
18	Relação de Pagamentos a Título de Obrigações Patronais
19	Informações Cadastrais do Prefeito e Vice-Prefeito
20	Lei que fixou a remuneração do Prefeito, Vice-Prefeito e Secretários
21	* Relação dos Investimentos de Uso Público (Obras e Bens não Incorporados ao Patrimônio)
22	* Comprovantes de Saldos da Dívida Contratada
23	* Declaração Estoque de Almoxarifado
24	Balancetes de Receitas e Despesas Consolidado em 31/12
25	Termos de Conferência de Caixa, Conciliações e Últimas Folhas dos Extratos Bancários

() Documentos não exigidos pela Instrução Normativa TCM nº 01/2010.*

PREFEITURA MUNICIPAL DE LAVRAS DA MANGABEIRA
BALANÇO GERAL

GOVERNO MUNICIPAL DE LAVRAS DA MANGABEIRA

BALANÇO GERAL

Exercício Financeiro 2012

Relatório 01

Anexos do Balanço

*Conforme Lei Federal nº 4.320/64
Conforme Instrução Normativa TCM nº 01/2010*

Estado do Ceará
GOVERNO MUNICIPAL DE LAVRAS DA
Balanco Consolidado

Exercício de 2012
Período: 01/01/2012 a 31/12/2012

Página : 1 / 68

Receita e Despesa Segundo as Categorias Econômicas
Adendo II a Portaria SOF No. 03, de 04 de Fevereiro de 1985
Anexo 1, da Lei No. 4.320/64

(em R\$ 1,00)

Receitas		Despesas	
Receitas Correntes	38.589.539,56	Despesas Correntes	35.314.682,19
Receita Tributária	1.276.297,07	PESSOAL E ENCARGOS SOCIAIS	20.881.952,23
Receitas de Contribuições	34.839,76	OUTRAS DESPESAS CORRENTES	14.432.729,96
Receita Patrimonial	126.567,16	SUPERAVIT Corrente	3.274.857,37
Receita de Serviços	49.168,56	Despesas de Capital	7.932.180,41
Transferências Correntes	40.625.230,87	INVESTIMENTOS	7.110.549,57
Outras Receitas Correntes	155.537,25	AMORTIZAÇÃO DA DÍVIDA	821.630,84
Deduções da Receita Corrente	-3.678.101,11		
Deduções do FUNDEB	-3.678.101,11		
Receitas de Capital	6.144.090,43		
Transferências de Capital	6.144.090,43		
DEFICIT Capital	1.788.089,98		
R E S U M O			
Receitas Correntes	38.589.539,56	Despesas	35.314.682,19
Receitas de Capital	6.144.090,43	Despesas de Capital	7.932.180,41
Receitas Correntes Intra-Orçamentárias	0,00	Superávit	1.486.767,39
Total Geral do Anexo 01:	44.733.629,99		44.733.629,99

MUNICÍPIOS CONSULTORIA
ASSESSORIA CONTÁBIL CRC: 000325/O-8

EDENILDA LOPES DE OLIVEIRA SOUSA
Prefeita Municipal

Estado do Ceará
GOVERNO MUNICIPAL DE LAVRAS DA
Balanco Consolidado

Exercicio de 2012
Periodo: 01/01/2012 a 31/12/2012

Página: 2 / 68

Receitas Segundo as Categorias Econômicas

Anexo 2, da Lei nº 4320, de 17/03/64 (Portaria SOF nº 8, de 04/02/85)

(em R\$ 1,00)

Código	Especificação	Detalhamento	Fonte	Cat. Econômica
1000.00.00.00.00	Receitas Correntes			42.267.640,67
1100.00.00.00.00	Receita Tributária		1.276.297,07	
1110.00.00.00.00	Impostos	1.215.966,23		
1112.00.00.00.00	Impostos sobre o Patrimônio e a Renda	681.742,49		
1112.02.00.00.00	Imposto sobre a Propriedade Predial e Territorial Urbana	6.674,93		
1112.04.00.00.00	Imposto sobre a Renda e Proventos de Qualquer Natureza	673.949,06		
1112.08.00.00.00	Imposto sobre Transmissão "Inter Vivos" de Bens Imóveis e de Direitos Reais sobre Imóveis	1.118,50		
1113.00.00.00.00	Impostos sobre a Produção e a Circulação	534.223,74		
1113.05.00.00.00	Imposto sobre Serviços de Qualquer Natureza	534.223,74		
1120.00.00.00.00	Taxas	60.330,84		
1121.00.00.00.00	Taxas pelo Exercício do Poder de Polícia	32.211,72		
1121.99.00.00.00	Outras Taxas pelo Exercício do Poder de Polícia	32.211,72		
1122.00.00.00.00	Taxas pela Prestação de Serviços	28.119,12		
1122.90.00.00.00	Taxa de Limpeza Pública	28.119,12		
1122.99.00.00.00	Outras Taxas pela Prestação de Serviços	28.119,12		
1200.00.00.00.00	Receitas de Contribuições		34.839,76	
1220.00.00.00.00	Contribuições Econômicas	34.839,76		
1220.29.00.00.00	Contribuição para o Custeio do Serviço de Iluminação Pública	34.839,76		
1300.00.00.00.00	Receita Patrimonial		126.567,16	
1320.00.00.00.00	Receitas de Valores Mobiliários	126.567,16		
1325.00.00.00.00	Remuneração de Depósitos Bancários	126.567,16		
1325.01.00.00.00	Remuneração de Depósitos de Recursos Vinculados	126.567,16		
1325.01.01.00.00	Receita de Remuneração de Depósitos Bancários de Recursos Vinculados - Royalties	4.368,12		
1325.01.02.00.00	Receita de Remuneração de Depósitos Bancários de Recursos Vinculados - FUNDEB	26.791,08		
1325.01.03.00.00	Receita de Remuneração de Depósitos Bancários de Recursos Vinculados - Fundo de Saúde	5.136,82		
1325.01.05.00.00	Receita de Remuneração de Depósitos Bancários de Recursos Vinculados - Manutenção e Desenvolvimento do Ensino - MDE	23.494,07		
1325.01.06.00.00	Receita de Remuneração de Depósitos Bancários de Recursos Vinculados - Ações e Serviços Públicos de Saúde	2.191,40		
1325.01.08.00.00	Remuneração de Depósitos Bancários de Recursos Vinculados	25,28		
1325.01.09.00.00	Receita de Remuneração de Depósitos Bancários de Recursos Vinculados - Contribuição de Intervenção no Domínio Econômico	3.499,20		
1325.01.10.00.00	Receita de Remuneração de Depósitos Bancários de Recursos Vinculados - Fundo Nacional de Assistência Social (FNAS)	39.376,52		
1325.01.12.00.00	Remuneração de Depósitos Bancários de Recursos Vinculados - FMHS	16.785,54		
1325.01.99.00.00	Receita de Remuneração de Outros Depósitos Bancários de Recursos Vinculados	21.684,67		
1600.00.00.00.00	Receita de Serviços		49.168,56	
1600.20.00.00.00	Serviços de Consultoria, Assistência Técnica e Análise de Projetos	372,00		
1600.29.00.00.00	Serviços de Cadastramento de Fornecedores	372,00		

Estado do Ceará
GOVERNO MUNICIPAL DE LAVRAS DA
 Balanço Consolidado

Exercício de 2012
 Período: 01/01/2012 a 31/12/2012

Página: 3 / 68

Receitas Segundo as Categorias Econômicas

Anexo 2, da Lei nº 4320, de 17/03/64 (Portaria SOF nº 8, de 04/02/85)

(em R\$ 1,00)

Código	Especificação	Detalhamento	Fonte	Cat. Econômica
1600.40.00.00.00	Serviços de Certificação e Homologação de Produtos de Telecomunicações	48.796,56		
1600.44.00.00.00	Serviços de Abate de Animais	48.796,56		
1700.00.00.00.00	Transferências Correntes		40.625.230,87	
1720.00.00.00.00	Transferências Intergovernamentais	38.838.091,04		
1721.00.00.00.00	Transferências da União	24.056.494,21		
1721.01.00.00.00	Participação na Receita da União	16.480.968,88		
1721.01.02.00.00	Cota-Parte do Fundo de Participação dos Municípios	16.474.476,44		
1721.01.05.00.00	Cota-Parte do Imposto Sobre a Propriedade Territorial Rural	6.492,44		
1721.09.02.00.00	Cota-Parte da CEX	2.674,60		
1721.09.03.00.00	Cota-Parte do Simples Nacional - L.C. Nº 123/06	10.942,15		
1721.22.00.00.00	Transferência da Compensação Financeira pela Exploração de Recursos Naturais	252.811,45		
1721.22.30.00.00	Cota-parte Royalties - Compensação Financeira pela Produção de Petróleo - Lei nº 7.990/89	50.029,38		
1721.22.70.00.00	Cota-Parte do Fundo Especial do Petróleo - FEP	202.782,07		
1721.33.00.00.00	Transferência de Recursos do Sistema Único de Saúde - SUS - Repasses Fundo a Fundo	5.116.218,88		
1721.33.01.00.00	Piso de Atenção Básica Fixo	2.654.752,62		
1721.33.01.01.00	Piso de Atenção Básica - PAB FIXO	761.555,04		
1721.33.01.02.00	PAB Variável - Saúde da Família	578.460,00		
1721.33.01.03.00	PAB Variável - Agentes Comunitários de Saúde	850.384,00		
1721.33.01.04.00	PAB Variável - Saúde Bucal	232.270,00		
1721.33.01.09.00	PAB Variável - Outras Estratégias no Âmbito da Atenção Básica	232.083,58		
1721.33.02.00.00	Piso de Atenção Básica Ampliado	2.356.692,78		
1721.33.02.04.00	Componente MAC - Outros Comp. de Média e Alta Complexidade	2.356.692,78		
1721.33.03.00.00	Programa de Saúde da Família	104.773,58		
1721.33.03.01.00	Vigilância Epidemiológica	86.708,71		
1721.33.03.02.00	Vigilância Sanitária em Saúde	18.064,87		
1721.34.00.00.00	Transferências de Recursos do Fundo Nacional de Assistência Social - FNAS	744.272,87		
1721.34.01.00.00	Transf. FNAS/Proteção social Básica	639.992,86		
1721.34.04.00.00	Índice Geral de Desenvolvimento (IGD)	104.280,01		
1721.35.00.00.00	Transferências de Recursos do Fundo Nacional do Desenvolvimento da Educação - FNDE	1.438.161,80		
1721.35.01.00.00	Transferências do Salário-Educação	514.480,68		
1721.35.02.00.00	Transferências Diretas do FNDE referentes ao Programa Dinheiro - Direto na Escola - PDDE	2.378,00		
1721.35.03.00.00	Transferências Diretas do FNDE referentes ao Programa Nacional de Alimentação Escolar - PNAE	634.656,00		
1721.35.04.00.00	Transferências Diretas do FNDE referentes ao Programa Nacional de Apoio ao Transporte do Escolar - PNATE	257.719,62		
1721.35.99.00.00	Outras Transferências Diretas do Fundo Nacional do Desenvolvimento da Educação - FNDE	28.927,50		
1721.35.99.06.00	TRANSFERÊNCIAS DO PROGRAMA BRASIL ALFABETIZADO	28.927,50		

Estado do Ceará
GOVERNO MUNICIPAL DE LAVRAS DA
Balanço Consolidado

Exercício de 2012
Período: 01/01/2012 a 31/12/2012

Página: 4 / 68

Receitas Segundo as Categorias Econômicas

Anexo 2, da Lei nº 4320, de 17/03/64 (Portaria SOF nº 8, de 04/02/85)

(em R\$ 1,00)


Código	Especificação	Detalhamento	Fonte	Cat. Econômica
1721.36.00.00.00	Transferência Financeira do ICMS - Desoneração - L.C. Nº 87/96	10.443,48		
1722.00.00.00.00	Transferências dos Estados	2.643.445,48		
1722.01.00.00.00	Participação na Receita dos Estados	2.643.445,48		
1722.01.01.00.00	Cota-Parte do ICMS	2.387.828,28		
1722.01.02.00.00	Cota-Parte do IPVA	201.690,11		
1722.01.04.00.00	Cota-Parte do IPI sobre Exportação	9.541,41		
1722.01.13.00.00	Cota-Parte da Contribuição de Intervenção no Domínio Econômico	44.385,68		
1724.00.00.00.00	Transferências Multigovernamentais	12.138.151,35		
1724.01.00.00.00	Transf. de Rec. do Fundo de Manut. e Desenv. da Educ. Básica e de Valorização dos Profis. da Educ. FUNDEB.	8.954.193,50		
1724.02.00.00.00	Transferências de Recursos da Comp. da U ao F. de Manut. e Desenv. da Educ. Básica e de Val. dos Profi. da Educ. FUNDEB	3.183.957,85		
1760.00.00.00.00	Transferências de Convênios	1.787.139,83		
1761.00.00.00.00	Transferências de Convênios da União e de Suas Entidades	1.611.770,80		
1761.01.00.00.00	Transferências de Convênios da União para o Sistema Único de Saúde - SUS	46.900,00		
1761.03.00.00.00	Transferências de Convênios da União Destinadas a Programas de Assistência Social	872.480,80		
1761.06.00.00.00	Transferências de Convênios da União Programas Habitacionais	58.640,00		
1761.99.00.00.00	Outras Transferências de Convênios da União	633.750,00		
1762.00.00.00.00	Transferência de Convênios dos Estados e do Distrito Federal e de Suas Entidades	175.369,03		
1762.02.00.00.00	Transf. de Convênios dos Estados p/o Programa de Educação	175.369,03		
1900.00.00.00.00	Outras Receitas Correntes		155.537,25	
1910.00.00.00.00	Multas e Juros de Mora	2.830,73		
1911.00.00.00.00	Multas e Juros de Mora dos Tributos	170,48		
1919.00.00.00.00	Multas de Outras Origens	2.660,25		
1920.00.00.00.00	Indenizações e Restituições	144.182,62		
1922.00.00.00.00	Restituições	144.182,62		
1922.99.00.00.00	Outras Restituições	144.182,62		
1930.00.00.00.00	Receita da Dívida Ativa	8.523,90		
1931.00.00.00.00	Receita da Dívida Ativa Tributária	8.523,90		
2000.00.00.00.00	Receitas de Capital			
2400.00.00.00.00	Transferências de Capital			6.144.090,43
2470.00.00.00.00	Transferências de Convênios	6.144.090,43	6.144.090,43	
2471.00.00.00.00	Transferência de Convênios da União e de suas Entidades	5.460.991,54		
2471.01.00.00.00	Transferências de Convênio da União para o Sistema Único de Saúde - SUS	150.000,00		
2471.02.00.00.00	Transferências de Convênio da União destinadas a Programas de Educação	1.197.276,92		
2471.99.00.00.00	Outras Transferências de Convênios da União	4.113.714,62		
2472.00.00.00.00	Transferências de Convênios dos Estados e do Distrito Federal e de suas Entidades	683.098,89		

Receitas Segundo as Categorias Econômicas

Anexo 2, da Lei nº 4320, de 17/03/64 (Portaria SOF nº 8, de 04/02/85)

(em R\$ 1,00)

Código	Especificação	Detalhamento	Fonte	Cat. Econômica
2472.01.00.00.00	Transferências de Convênios dos Estados para o Sistema Único de Saúde - SUS	215.471,39		
2472.02.00.00.00	Transferências de Convênios dos Estados destinadas a Programas de Educação	188.678,29		
2472.99.00.00.00	Outras Transferências de Convênio dos Estados	278.949,21		
9000.00.00.00.00	Dedução da Receita	0,00	0,00	-3.678.101,11
9100.00.00.00.00	Dedução da Receita de Impostos	0,00	-3.678.101,11	0,00
9700.00.00.00.00	Dedução da Receita de Transferências Correntes	0,00	-3.678.101,11	0,00
Total Geral:				44.733.629,99


MUNICÍPIOS CONSULTORIA
ASSESSORIA CONTÁBIL CRC: 000325/O-8


EDENILDA LOPES DE OLIVEIRA SOUSA
Prefeita Municipal

Estado do Ceará
GOVERNO MUNICIPAL DE LAVRAS DA MANGABEIRA
 Balanço Consolidado

Exercício de 2012
 Período: 01/01/2012 a 31/12/2012

Página.: 6 / 68

Despesa Segundo as Categorias Econômicas

Anexo 2, da Lei nº 4320, de 17/03/64 (Portaria SOF nº 8, de 04/02/85)

Orgão: 02 Gabinete da Prefeita


U.O.: 02.01 Gabinete da Prefeita

Código	Especificação	Desdobramento	Grupo	Cat. Econômica
3.0.00.00.00	DESPESAS CORRENTES			656.054,58
3.1.00.00.00	PESSOAL E ENCARGOS SOCIAIS		370.118,95	
3.1.90.00.00	Aplicações Diretas	370.118,95		
3.1.90.11.00	Vencimentos e Vantagens Fixas - Pessoal	370.118,95		
3.3.00.00.00	OUTRAS DESPESAS CORRENTES		285.935,63	
3.3.90.00.00	Aplicações Diretas	285.935,63		
3.3.90.14.00	Diárias - Civil	29.550,00		
3.3.90.30.00	Material de Consumo	15.516,82		
3.3.90.36.00	Outros Serviços de Terceiros - Pessoa Física	27.149,00		
3.3.90.39.00	Outros Serviços de Terceiros - Pessoa	213.420,84		
3.3.90.92.00	Despesas de Exercícios Anteriores	298,97		
Total da Unidade Orçamentária:		656.054,58	656.054,58	656.054,58

Orgão: 03 Secretaria de Administração

U.O.: 03.01 Secretaria de Administração

Código	Especificação	Desdobramento	Grupo	Cat. Econômica
3.0.00.00.00	DESPESAS CORRENTES			2.276.505,47
3.1.00.00.00	PESSOAL E ENCARGOS SOCIAIS		1.207.643,93	
3.1.90.00.00	Aplicações Diretas	1.207.643,93		
3.1.90.11.00	Vencimentos e Vantagens Fixas - Pessoal	690.018,96		
3.1.90.13.00	Obrigações Patronais	242.745,25		
3.1.90.91.00	Sentenças Judiciais	274.879,72		
3.3.00.00.00	OUTRAS DESPESAS CORRENTES		1.068.861,54	
3.3.90.00.00	Aplicações Diretas	1.068.861,54		
3.3.90.14.00	Diárias - Civil	2.150,00		
3.3.90.30.00	Material de Consumo	154.864,79		
3.3.90.35.00	Serviços de Consultoria	72.000,00		
3.3.90.36.00	Outros Serviços de Terceiros - Pessoa Física	84.731,00		
3.3.90.39.00	Outros Serviços de Terceiros - Pessoa	396.709,42		
3.3.90.46.00	Auxílio-Alimentação	54.801,11		
3.3.90.92.00	Despesas de Exercícios Anteriores	35.598,76		
3.3.90.93.00	Indenizações e Restituições	268.006,46		
4.0.00.00.00	DESPESAS DE CAPITAL			10.288,00
4.4.00.00.00	INVESTIMENTOS		10.288,00	



Estado do Ceará
GOVERNO MUNICIPAL DE LAVRAS DA MANGABEIRA
 Balanço Consolidado

Exercício de 2012
 Período: 01/01/2012 a 31/12/2012

Página: 7 / 68

Despesa Segundo as Categorias Econômicas

Anexo 2, da Lei nº 4320, de 17/03/64 (Portaria SOF nº 8, de 04/02/85)

4.4.90.00.00	Aplicações Diretas	10.288,00		
4.4.90.52.00	Equipamentos e Material Permanente	10.288,00		
Total da Unidade Orçamentária:		2.286.793,47	2.286.793,47	2.286.793,47
Orgão: 04	Secretaria de Finanças			
U.O.: 04.01	Secretaria de Finanças			
Código	Especificação	Desdobramento	Grupo	Cat. Econômica
3.0.00.00.00	DESPESAS CORRENTES			1.011.436,67
3.1.00.00.00	PESSOAL E ENCARGOS SOCIAIS		280.295,48	
3.1.90.00.00	Aplicações Diretas	280.295,48		
3.1.90.11.00	Vencimentos e Vantagens Fixas - Pessoal	280.295,48		
3.3.00.00.00	OUTRAS DESPESAS CORRENTES		731.141,19	
3.3.90.00.00	Aplicações Diretas	731.141,19		
3.3.90.14.00	Diárias - Civil	21.460,00		
3.3.90.30.00	Material de Consumo	3.134,22		
3.3.90.35.00	Serviços de Consultoria	277.875,00		
3.3.90.36.00	Outros Serviços de Terceiros - Pessoa Física	58.684,00		
3.3.90.39.00	Outros Serviços de Terceiros - Pessoa	48.684,00		
3.3.90.47.00	Obrigações Tributárias e Contributivas	320.000,00		
3.3.90.92.00	Despesas de Exercícios Anteriores	1.303,97		
4.0.00.00.00	DESPESAS DE CAPITAL			822.820,84
4.4.00.00.00	INVESTIMENTOS		1.190,00	
4.4.90.00.00	Aplicações Diretas	1.190,00		
4.4.90.52.00	Equipamentos e Material Permanente	1.190,00		
4.6.00.00.00	AMORTIZAÇÃO DA DÍVIDA		821.630,84	
4.6.90.00.00	Aplicações Diretas	821.630,84		
4.6.90.71.00	Principal da Dívida Contratual Resgatado	821.630,84		
Total da Unidade Orçamentária:		1.834.257,51	1.834.257,51	1.834.257,51

Orgão: 05 Secretaria de Obras

U.O.: 05.01 Secretaria de Obras

Código	Especificação	Desdobramento	Grupo	Cat. Econômica
3.0.00.00.00	DESPESAS CORRENTES			2.069.324,30
3.1.00.00.00	PESSOAL E ENCARGOS SOCIAIS		611.154,15	
3.1.90.00.00	Aplicações Diretas	611.154,15		
3.1.90.11.00	Vencimentos e Vantagens Fixas - Pessoal	611.154,15		
3.3.00.00.00	OUTRAS DESPESAS CORRENTES		1.458.170,15	
3.3.90.00.00	Aplicações Diretas	1.458.170,15		



Estado do Ceará
GOVERNO MUNICIPAL DE LAVRAS DA MANGABEIRA
 Balanço Consolidado

Exercício de 2012
 Período: 01/01/2012 a 31/12/2012
 Página.: 8 / 68

Despesa Segundo as Categorias Econômicas

Anexo 2, da Lei nº 4320, de 17/03/64 (Portaria SOF nº 8, de 04/02/85)

3.3.90.14.00	Diárias - Civil	7.100,00		
3.3.90.30.00	Material de Consumo	138.945,65		
3.3.90.36.00	Outros Serviços de Terceiros - Pessoa Física	94.424,83		
3.3.90.39.00	Outros Serviços de Terceiros - Pessoa	1.185.306,17		
3.3.90.92.00	Despesas de Exercícios Anteriores	32.393,50		
4.0.00.00.00	DESPESAS DE CAPITAL			
4.4.00.00.00	INVESTIMENTOS			4.774.602,17
4.4.90.00.00	Aplicações Diretas		4.774.602,17	
4.4.90.51.00	Obras e Instalações	4.774.602,17		
4.4.90.52.00	Equipamentos e Material Permanente	4.760.134,17		
4.4.90.61.00	Aquisição de Imóveis	9.468,00		
		5.000,00		
Total da Unidade Orçamentária:		6.843.926,47	6.843.926,47	6.843.926,47

Orgão: 06 Secretaria de Agricultura
 U.O.: 06.01 Secretaria de Agricultura

Código	Especificação	Desdobramento	Grupo	Cat. Econômica
3.0.00.00.00	DESPESAS CORRENTES			
3.1.00.00.00	PESSOAL E ENCARGOS SOCIAIS			243.012,22
3.1.90.00.00	Aplicações Diretas		162.672,29	
3.1.90.11.00	Vencimentos e Vantagens Fixas - Pessoal	162.672,29		
3.3.00.00.00	OUTRAS DESPESAS CORRENTES			
3.3.90.00.00	Aplicações Diretas		80.339,93	
3.3.90.14.00	Diárias - Civil	80.339,93		
3.3.90.36.00	Outros Serviços de Terceiros - Pessoa Física	3.930,00		
3.3.90.39.00	Outros Serviços de Terceiros - Pessoa	7.426,00		
3.3.90.92.00	Despesas de Exercícios Anteriores	68.483,93		
4.0.00.00.00	DESPESAS DE CAPITAL	500,00		
4.4.00.00.00	INVESTIMENTOS			522.000,00
4.4.90.00.00	Aplicações Diretas		522.000,00	
4.4.90.52.00	Equipamentos e Material Permanente	522.000,00		
Total da Unidade Orçamentária:		765.012,22	765.012,22	765.012,22

Orgão: 07 Secretaria de Meio Ambiente
 U.O.: 07.01 Secretaria de Meio Ambiente

Código	Especificação	Desdobramento	Grupo	Cat. Econômica
3.0.00.00.00	DESPESAS CORRENTES			
3.1.00.00.00	PESSOAL E ENCARGOS SOCIAIS			205.160,86
3.1.90.00.00	Aplicações Diretas		200.199,86	
		200.199,86		

Estado do Ceará
GOVERNO MUNICIPAL DE LAVRAS DA MANGABEIRA
 Balanço Consolidado

Exercício de 2012
 Período: 01/01/2012 a 31/12/2012
 Página: 9 / 68

Despesa Segundo as Categorias Econômicas

Anexo 2, da Lei nº 4320, de 17/03/64 (Portaria SOF nº 8, de 04/02/85)

3.1.90.11.00	Vencimentos e Vantagens Fixas - Pessoal	200.199,86		
3.3.00.00.00	OUTRAS DESPESAS CORRENTES		4.961,00	
3.3.90.00.00	Aplicações Diretas	4.961,00		
3.3.90.14.00	Diárias - Civil	950,00		
3.3.90.30.00	Material de Consumo	1.378,00		
3.3.90.92.00	Despesas de Exercícios Anteriores	2.633,00		
4.0.00.00.00	DESPESAS DE CAPITAL			2.830,00
4.4.00.00.00	INVESTIMENTOS		2.830,00	
4.4.90.00.00	Aplicações Diretas	2.830,00		
4.4.90.52.00	Equipamentos e Material Permanente	2.830,00		
Total da Unidade Orçamentária:		207.990,86	207.990,86	207.990,86

Orgão: 08 Secretaria de Cultura, Esporte e Turismo

U.O.: 08.01 Secretaria de Cultura, Esporte e Turismo

Código	Especificação	Desdobramento	Grupo	Cat. Econômica
3.0.00.00.00	DESPESAS CORRENTES			460.070,30
3.1.00.00.00	PESSOAL E ENCARGOS SOCIAIS		86.480,50	
3.1.90.00.00	Aplicações Diretas	86.480,50		
3.1.90.11.00	Vencimentos e Vantagens Fixas - Pessoal	86.480,50		
3.3.00.00.00	OUTRAS DESPESAS CORRENTES		373.589,80	
3.3.90.00.00	Aplicações Diretas	373.589,80		
3.3.90.14.00	Diárias - Civil	5.860,00		
3.3.90.30.00	Material de Consumo	2.561,90		
3.3.90.31.00	Premiações Culturais, Artísticas, Científicas,	1.901,50		
3.3.90.36.00	Outros Serviços de Terceiros - Pessoa Física	12.705,00		
3.3.90.39.00	Outros Serviços de Terceiros - Pessoa	350.561,40		
4.0.00.00.00	DESPESAS DE CAPITAL			231.185,48
4.4.00.00.00	INVESTIMENTOS		231.185,48	
4.4.90.00.00	Aplicações Diretas	231.185,48		
4.4.90.51.00	Obras e Instalações	228.915,48		
4.4.90.52.00	Equipamentos e Material Permanente	2.270,00		
Total da Unidade Orçamentária:		691.255,78	691.255,78	691.255,78

Orgão: 09 Secretaria de Educação

U.O.: 09.01 Fundo Municipal de Educação - FME

Código	Especificação	Desdobramento	Grupo	Cat. Econômica
3.0.00.00.00	DESPESAS CORRENTES			2.889.138,22
3.1.00.00.00	PESSOAL E ENCARGOS SOCIAIS		411.870,33	

Estado do Ceará
GOVERNO MUNICIPAL DE LAVRAS DA MANGABEIRA
 Balanço Consolidado

Exercício de 2012
 Período: 01/01/2012 a 31/12/2012

Página.: 10 / 68

Despesa Segundo as Categorias Econômicas

Anexo 2, da Lei nº 4320, de 17/03/64 (Portaria SOF nº 8, de 04/02/85)

3.1.90.00.00	Aplicações Diretas	411.870,33		
3.1.90.13.00	Obrigações Patronais	407.670,33		
3.1.90.92.00	Despesas de Exercícios Anteriores	4.200,00		
3.3.00.00.00	OUTRAS DESPESAS CORRENTES		2.477.267,89	
3.3.90.00.00	Aplicações Diretas	2.477.267,89		
3.3.90.14.00	Diárias - Civil	10.910,00		
3.3.90.30.00	Material de Consumo	690.873,90		
3.3.90.35.00	Serviços de Consultoria	88.800,00		
3.3.90.36.00	Outros Serviços de Terceiros - Pessoa Física	233.236,62		
3.3.90.39.00	Outros Serviços de Terceiros - Pessoa	1.429.583,75		
3.3.90.92.00	Despesas de Exercícios Anteriores	23.863,62		
4.0.00.00.00	DESPESAS DE CAPITAL			40.350,02
4.4.00.00.00	INVESTIMENTOS		40.350,02	
4.4.90.00.00	Aplicações Diretas	40.350,02		
4.4.90.51.00	Obras e Instalações	40.350,02		
4.4.90.52.00	Equipamentos e Material Permanente			
Total da Unidade Orçamentária:		2.929.488,24	2.929.488,24	2.929.488,24
Orgão: 09	Secretaria de Educação			
U.O.: 09.02	Fundo de Desenv. da Educação Básica - FUNDEB			
Código	Especificação	Desdobramento	Grupo	Cat. Econômica
3.0.00.00.00	DESPESAS CORRENTES			12.391.072,53
3.1.00.00.00	PESSOAL E ENCARGOS SOCIAIS		11.211.192,32	
3.1.90.00.00	Aplicações Diretas	11.211.192,32		
3.1.90.11.00	Vencimentos e Vantagens Fixas - Pessoal	9.717.298,22		
3.1.90.13.00	Obrigações Patronais	1.490.859,05		
3.1.90.92.00	Despesas de Exercícios Anteriores	3.035,05		
3.3.00.00.00	OUTRAS DESPESAS CORRENTES		1.179.880,21	
3.3.90.00.00	Aplicações Diretas	1.179.880,21		
3.3.90.30.00	Material de Consumo	448.266,42		
3.3.90.36.00	Outros Serviços de Terceiros - Pessoa Física	110.873,62		
3.3.90.39.00	Outros Serviços de Terceiros - Pessoa	604.830,40		
3.3.90.92.00	Despesas de Exercícios Anteriores	15.909,77		
4.0.00.00.00	DESPESAS DE CAPITAL			119.595,00
4.4.00.00.00	INVESTIMENTOS		119.595,00	
4.4.90.00.00	Aplicações Diretas	119.595,00		
4.4.90.52.00	Equipamentos e Material Permanente	119.595,00		
Total da Unidade Orçamentária:		12.510.667,53	12.510.667,53	12.510.667,53

Estado do Ceará
GOVERNO MUNICIPAL DE LAVRAS DA MANGABEIRA
 Balanço Consolidado

Exercício de 2012
 Período: 01/01/2012 a 31/12/2012

Página.: 11 / 68

Despesa Segundo as Categorias Econômicas

Anexo 2, da Lei nº 4320, de 17/03/64 (Portaria SOF nº 8, de 04/02/85)

Orgão: 10 Secretaria de Saúde
 U.O.: 10.01 Fundo Municipal de Saúde - FMS

Código	Especificação	Desdobramento	Grupo	Cat. Econômica
3.0.00.00.00	DESPESAS CORRENTES			9.061.265,38
3.1.00.00.00	PESSOAL E ENCARGOS SOCIAIS		4.901.691,89	
3.1.90.00.00	Aplicações Diretas	4.901.691,89		
3.1.90.11.00	Vencimentos e Vantagens Fixas - Pessoal	4.901.691,89		
3.3.00.00.00	OUTRAS DESPESAS CORRENTES		4.159.573,49	
3.3.50.00.00	Transferências a Instituições Privadas sem	1.604.476,31		
3.3.50.41.00	Contribuições	1.604.476,31		
3.3.90.00.00	Aplicações Diretas	2.555.097,18		
3.3.90.14.00	Diárias - Civil	10.090,00		
3.3.90.30.00	Material de Consumo	1.304.048,59		
3.3.90.35.00	Serviços de Consultoria	48.000,00		
3.3.90.36.00	Outros Serviços de Terceiros - Pessoa Física	272.233,82		
3.3.90.39.00	Outros Serviços de Terceiros - Pessoa	631.731,65		
3.3.90.47.00	Obrigações Tributárias e Contributivas	48,00		
3.3.90.92.00	Despesas de Exercícios Anteriores	249.085,15		
3.3.90.93.00	Indenizações e Restituições	39.859,97		
4.0.00.00.00	DESPESAS DE CAPITAL			1.265.059,23
4.4.00.00.00	INVESTIMENTOS		1.265.059,23	
4.4.90.00.00	Aplicações Diretas	1.265.059,23		
4.4.90.51.00	Obras e Instalações	1.008.235,22		
4.4.90.52.00	Equipamentos e Material Permanente	256.824,01		
Total da Unidade Orçamentária:		10.326.324,61	10.326.324,61	10.326.324,61

Orgão: 11 Secretaria de Assistência Social
 U.O.: 11.01 Secretaria de Assistência Social

Código	Especificação	Desdobramento	Grupo	Cat. Econômica
3.0.00.00.00	DESPESAS CORRENTES			1.850.822,69
3.1.00.00.00	PESSOAL E ENCARGOS SOCIAIS		658.268,20	
3.1.90.00.00	Aplicações Diretas	658.268,20		
3.1.90.11.00	Vencimentos e Vantagens Fixas - Pessoal	628.270,18		
3.1.90.13.00	Obrigações Patronais	29.998,02		
3.3.00.00.00	OUTRAS DESPESAS CORRENTES		1.192.554,49	
3.3.90.00.00	Aplicações Diretas	1.192.554,49		
3.3.90.14.00	Diárias - Civil	11.265,00		



Estado do Ceará
GOVERNO MUNICIPAL DE LAVRAS DA MANGABEIRA
 Balanço Consolidado

Exercício de 2012
 Período: 01/01/2012 a 31/12/2012
 Página: 12 / 68

Despesa Segundo as Categorias Econômicas

Anexo 2, da Lei nº 4320, de 17/03/64 (Portaria SOF nº 8, de 04/02/85)

3.3.90.30.00	Material de Consumo	933.935,98		
3.3.90.35.00	Serviços de Consultoria	36.000,00		
3.3.90.36.00	Outros Serviços de Terceiros - Pessoa Física	39.658,80		
3.3.90.39.00	Outros Serviços de Terceiros - Pessoa	143.073,11		
3.3.90.92.00	Despesas de Exercícios Anteriores	8.118,30		
3.3.90.93.00	Indenizações e Restituições	20.503,30		
4.0.00.00.00	DESPESAS DE CAPITAL			
4.4.00.00.00	INVESTIMENTOS			31.402,82
4.4.90.00.00	Aplicações Diretas		31.402,82	
4.4.90.51.00	Obras e Instalações	31.402,82		
4.4.90.52.00	Equipamentos e Material Permanente	10.198,84		
		21.203,98		
Total da Unidade Orçamentária:		1.882.225,51	1.882.225,51	1.882.225,51

Orgão: 11 Secretaria de Assistência Social


U.O.: 11.02 Fundo Municipal de Assistência Social - FMAS

Código	Especificação	Desdobramento	Grupo	Cat. Econômica
3.0.00.00.00	DESPESAS CORRENTES			
3.3.00.00.00	OUTRAS DESPESAS CORRENTES			721.350,88
3.3.90.00.00	Aplicações Diretas		721.350,88	
3.3.90.30.00	Material de Consumo	721.350,88		
3.3.90.32.00	Material de Distribuição Gratuita	76.003,72		
3.3.90.35.00	Serviços de Consultoria	10.291,40		
3.3.90.36.00	Outros Serviços de Terceiros - Pessoa Física	42.000,00		
3.3.90.39.00	Outros Serviços de Terceiros - Pessoa	439.322,48		
3.3.90.92.00	Despesas de Exercícios Anteriores	148.340,00		
3.3.90.93.00	Despesas de Exercícios Anteriores	5.393,28		
4.0.00.00.00	DESPESAS DE CAPITAL			
4.4.00.00.00	INVESTIMENTOS			8.825,00
4.4.90.00.00	Aplicações Diretas		8.825,00	
4.4.90.52.00	Equipamentos e Material Permanente	8.825,00		
		8.825,00		
Total da Unidade Orçamentária:		730.175,88	730.175,88	730.175,88

Orgão: 12 Secretaria do Trabalho e Cidadania

U.O.: 12.01 Secretaria do Trabalho e Cidadania

Código	Especificação	Desdobramento	Grupo	Cat. Econômica
3.0.00.00.00	DESPESAS CORRENTES			
3.1.00.00.00	PESSOAL E ENCARGOS SOCIAIS			52.125,00
3.1.90.00.00	Aplicações Diretas		52.125,00	
3.1.90.11.00	Vencimentos e Vantagens Fixas - Pessoal	52.125,00		
		52.125,00		



Estado do Ceará
GOVERNO MUNICIPAL DE LAVRAS DA MANGABEIRA
 Balanço Consolidado

Exercício de 2012
 Período: 01/01/2012 a 31/12/2012
 Página.: 13 / 68

Despesa Segundo as Categorias Econômicas

Anexo 2, da Lei nº 4320, de 17/03/64 (Portaria SOF nº 8, de 04/02/85)

Total da Unidade Orçamentária:				
		52.125,00	52.125,00	52.125,00
Orgão: 11	Secretaria de Assistência Social			
U.O.: 11.03	Fundo Municipal da Criança e do Adolescente - FMCA			
Código	Especificação	Desdobramento	Grupo	Cat. Econômica
3.0.00.00.00	DESPESAS CORRENTES			
3.1.00.00.00	PESSOAL E ENCARGOS SOCIAIS			84.517,64
3.1.90.00.00	Aplicações Diretas		40.740,98	
3.1.90.11.00	Vencimentos e Vantagens Fixas - Pessoal	40.740,98		
3.3.00.00.00	OUTRAS DESPESAS CORRENTES			
3.3.90.00.00	Aplicações Diretas		43.776,66	
3.3.90.14.00	Diárias - Civil	43.776,66		
3.3.90.35.00	Serviços de Consultoria	1.650,00		
3.3.90.36.00	Outros Serviços de Terceiros - Pessoa Física	24.000,00		
3.3.90.39.00	Outros Serviços de Terceiros - Pessoa	5.868,70		
3.3.90.92.00	Despesas de Exercícios Anteriores	6.680,96		
		5.577,00		
Total da Unidade Orçamentária:		84.517,64	84.517,64	84.517,64
Orgão: 11	Secretaria de Assistência Social			
U.O.: 11.04	Fundo Municipal de Habitação de Interesse Social - FHIS			
Código	Especificação	Desdobramento	Grupo	Cat. Econômica
3.0.00.00.00	DESPESAS CORRENTES			
3.3.00.00.00	OUTRAS DESPESAS CORRENTES			41.650,00
3.3.90.00.00	Aplicações Diretas		41.650,00	
3.3.90.39.00	Outros Serviços de Terceiros - Pessoa	41.650,00		
		41.650,00		
Total da Unidade Orçamentária:		41.650,00	41.650,00	41.650,00
Orgão: 01	Câmara Municipal de Lavras da Mangabeira			
U.O.: 01.01	Câmara Municipal de Lavras da Mangabeira			
Código	Especificação	Desdobramento	Grupo	Cat. Econômica
3.0.00.00.00	DESPESAS CORRENTES			
3.1.00.00.00	PESSOAL E ENCARGOS SOCIAIS			1.301.175,45
3.1.90.00.00	Aplicações Diretas		687.498,35	
3.1.90.03.00	Pensões	687.498,35		
3.1.90.11.00	Vencimentos e Vantagens Fixas - Pessoal	16.098,29		
3.1.90.13.00	Obrigações Patronais	555.994,29		
3.3.00.00.00	OUTRAS DESPESAS CORRENTES	115.405,77		
3.3.90.00.00	Aplicações Diretas		613.677,10	
		613.677,10		

Estado do Ceará
GOVERNO MUNICIPAL DE LAVRAS DA MANGABEIRA
Balço Consolidado

Exercício de 2012
Período: 01/01/2012 a 31/12/2012


Página.: 14 / 88

Despesa Segundo as Categorias Econômicas

Anexo 2, da Lei nº 4320, de 17/03/64 (Portaria SOF nº 8, de 04/02/85)

3.3.90.30.00	Material de Consumo	115.323,47		
3.3.90.35.00	Serviços de Consultoria	205.000,00		
3.3.90.36.00	Outros Serviços de Terceiros - Pessoa Física	10.520,00		
3.3.90.39.00	Outros Serviços de Terceiros - Pessoa	276.742,34		
3.3.90.92.00	Despesas de Exercícios Anteriores	6.091,29		
4.0.00.00.00	DESPESAS DE CAPITAL			
4.4.00.00.00	INVESTIMENTOS			103.221,85
4.4.90.00.00	Aplicações Diretas		103.221,85	
4.4.90.51.00	Obras e Instalações	103.221,85		
4.4.90.52.00	Equipamentos e Material Permanente	47.328,00		
Total da Unidade Orçamentária:		1.404.397,30	1.404.397,30	1.404.397,30

Total Geral: 43.246.862,60


MUNICÍPIOS CONSULTORIA
ASSESSORIA CONTÁBIL CRC/000325/O-8

EDENILDA LOPES DE OLIVEIRA SOUSA
Prefeita Municipal

Estado do Ceará
GOVERNO MUNICIPAL DE LAVRAS DA MANGABEIRA
 Balanço Consolidado

Exercício de 2012
 Período: 01/01/2012 a 31/12/2012

Página.: 15 / 68

Despesa Segundo as Categorias Econômicas - Consolidado

Anexo 2, da Lei nº 4320, de 17/03/64 (Portaria SOF nº 8, de 04/02/85)


Código	Especificação	Desdobramento	Grupo	Cat. Econômica
3.0.00.00.00	DESPESAS CORRENTES			35.314.682,19
3.1.00.00.00	PESSOAL E ENCARGOS SOCIAIS		20.881.952,23	
3.1.90.00.00	Aplicações Diretas	20.881.952,23		
3.1.90.03.00	Pensões	16.098,29		
3.1.90.11.00	Vencimentos e Vantagens Fixas - Pessoal	18.297.060,75		
3.1.90.13.00	Obrigações Patronais	2.286.678,42		
3.1.90.91.00	Sentenças Judiciais	274.879,72		
3.1.90.92.00	Despesas de Exercícios Anteriores	7.235,05		
3.3.00.00.00	OUTRAS DESPESAS CORRENTES		14.432.729,96	
3.3.50.00.00	Transferências a Instituições Privadas sem	1.604.476,31		
3.3.50.41.00	Contribuições	1.604.476,31		
3.3.90.00.00	Aplicações Diretas	12.828.253,65		
3.3.90.14.00	Diárias - Civil	104.915,00		
3.3.90.30.00	Material de Consumo	3.884.853,46		
3.3.90.31.00	Premiações Culturais, Artísticas, Científicas,	1.901,50		
3.3.90.32.00	Material de Distribuição Gratuita	10.291,40		
3.3.90.35.00	Serviços de Consultoria	793.675,00		
3.3.90.36.00	Outros Serviços de Terceiros - Pessoa Física	1.396.833,87		
3.3.90.39.00	Outros Serviços de Terceiros - Pessoa	5.545.797,97		
3.3.90.46.00	Auxílio-Alimentação	54.801,11		
3.3.90.47.00	Obrigações Tributárias e Contributivas	320.048,00		
3.3.90.92.00	Despesas de Exercícios Anteriores	386.766,61		
3.3.90.93.00	Indenizações e Restituições	328.369,73		
4.0.00.00.00	DESPESAS DE CAPITAL			7.932.180,41
4.4.00.00.00	INVESTIMENTOS		7.110.549,57	
4.4.90.00.00	Aplicações Diretas	7.110.549,57		
4.4.90.51.00	Obras e Instalações	6.103.727,58		
4.4.90.52.00	Equipamentos e Material Permanente	1.001.821,99		
4.4.90.61.00	Aquisição de Imóveis	5.000,00		
4.6.00.00.00	AMORTIZAÇÃO DA DÍVIDA		821.630,84	
4.6.90.00.00	Aplicações Diretas	821.630,84		
4.6.90.71.00	Principal da Dívida Contratual Resgatado	821.630,84		



Despesa Segundo as Categorias Econômicas - Consolidado

Anexo 2, da Lei nº 4320, de 17/03/64 (Portaria SOF nº 8, de 04/02/85)

Código	Especificação	Desdobramento	Grupo	Cat. Econômica
Total Geral:				43.246.862,60


MUNICÍPIOS CONSULTORIA
ASSESSORIA CONTÁBIL CRC: 000325/O-8

EDENILDA LOPES DE OLIVEIRA SOUSA
Prefeita Municipal

Estado do Ceará
GOVERNO MUNICIPAL DE LAVRAS DA MANGABEIRA
Balço Consolidado

Exercício de 2012
Período: 01/01/2012 a 31/12/2012

Página.: 17 / 68

Despesas Por Funções, Subfunções e Programas

Anexo 6, da Lei nº 4320, de 17/03/64 (Portaria SOF nº 8, de 04/02/85)

Orgão: 01 Câmara Municipal de Lavras da Mangabeira

U.O.: 01.01 Câmara Municipal de Lavras da Mangabeira

Código	Especificação	Op. Especiais	Projetos	Atividades	Total
01.000.0000	Legislativa	0,00	0,00	1.404.397,30	1.404.397,30
01.031.0000	Ação Legislativa	0,00	0,00	1.404.397,30	1.404.397,30
01.031.0001	GESTÃO LEGISLATIVA E	0,00	0,00	1.404.397,30	1.404.397,30
Total da Unidade Orçamentária:		0,00	0,00	1.404.397,30	1.404.397,30

Orgão: 02 Gabinete da Prefeita

U.O.: 02.01 Gabinete da Prefeita

Código	Especificação	Op. Especiais	Projetos	Atividades	Total
04.000.0000	Administração	0,00	0,00	656.054,58	656.054,58
04.122.0000	Administração Geral	0,00	0,00	656.054,58	656.054,58
04.122.0061	GESTÃO ADMINISTRATIVA	0,00	0,00	546.054,58	546.054,58
04.122.0071	CERIMONIAL	0,00	0,00	110.000,00	110.000,00
Total da Unidade Orçamentária:		0,00	0,00	656.054,58	656.054,58

Orgão: 03 Secretaria de Administração

U.O.: 03.01 Secretaria de Administração

Código	Especificação	Op. Especiais	Projetos	Atividades	Total
04.000.0000	Administração	0,00	0,00	1.989.247,11	1.989.247,11
04.122.0000	Administração Geral	0,00	0,00	1.989.247,11	1.989.247,11
04.122.0061	GESTÃO ADMINISTRATIVA	0,00	0,00	1.989.247,11	1.989.247,11
15.000.0000	Urbanismo	0,00	0,00	54.801,11	54.801,11
15.122.0000	Administração Geral	0,00	0,00	54.801,11	54.801,11
15.122.0102	APOIO AOS SERVIÇOS DE	0,00	0,00	54.801,11	54.801,11
28.000.0000	Encargos Especiais	0,00	0,00	242.745,25	242.745,25
28.845.0000	Transferências	0,00	0,00	242.745,25	242.745,25
28.845.0541	CONTRIBUIÇÃO AO RGPS	0,00	0,00	242.745,25	242.745,25
Total da Unidade Orçamentária:		0,00	0,00	2.286.793,47	2.286.793,47

Orgão: 04 Secretaria de Finanças

U.O.: 04.01 Secretaria de Finanças

Código	Especificação	Op. Especiais	Projetos	Atividades	Total
04.000.0000	Administração	0,00	0,00	692.626,67	692.626,67
04.121.0000	Planejamento e Orçamento	0,00	0,00	30.000,00	30.000,00

Estado do Ceará
GOVERNO MUNICIPAL DE LAVRAS DA MANGABEIRA
 Balanço Consolidado

Exercício de 2012
 Período: 01/01/2012 a 31/12/2012

Página: 18 / 68

Despesas Por Funções, Subfunções e Programas

Anexo 6, da Lei nº 4320, de 17/03/64 (Portaria SOF nº 8, de 04/02/85)

Orgão: 04 Secretaria de Finanças

U.O.: 04.01 Secretaria de Finanças

Código	Especificação	Op. Especiais	Projetos	Atividades	Total
04.121.0064	PLANEJAMENTO	0,00	0,00	30.000,00	30.000,00
04.123.0000	Administração Financeira	0,00	0,00	476.626,67	476.626,67
04.123.0063	GESTÃO E CONTROLE DE	0,00	0,00	476.626,67	476.626,67
04.124.0000	Controle Interno	0,00	0,00	186.000,00	186.000,00
04.124.0065	CONTABILIDADE PÚBLICA	0,00	0,00	186.000,00	186.000,00
28.000.0000	Encargos Especiais	0,00	0,00	1.141.630,84	1.141.630,84
28.843.0000	Serviço da Dívida Interna	0,00	0,00	821.630,84	821.630,84
28.843.0545	ENCARGOS E CONTROLE DE	0,00	0,00	821.630,84	821.630,84
28.845.0000	Transferências	0,00	0,00	320.000,00	320.000,00
28.845.0543	CONTRIBUIÇÃO PARA	0,00	0,00	320.000,00	320.000,00
Total da Unidade Orçamentária:		0,00	0,00	1.834.257,51	1.834.257,51

Orgão: 05 Secretaria de Obras

U.O.: 05.01 Secretaria de Obras

Código	Especificação	Op. Especiais	Projetos	Atividades	Total
15.000.0000	Urbanismo	0,00	2.203.431,84	2.071.923,80	4.275.355,64
15.122.0000	Administração Geral	0,00	5.000,00	965.775,73	970.775,73
15.122.0061	GESTÃO ADMINISTRATIVA	0,00	0,00	965.775,73	965.775,73
15.122.0068	EDIFICAÇÕES PÚBLICAS	0,00	5.000,00	0,00	5.000,00
15.451.0000	Infra-Estrutura Urbana	0,00	2.198.431,84	0,00	2.198.431,84
15.451.0284	PRAÇAS, PARQUES E JARDINS	0,00	769.516,67	0,00	769.516,67
15.451.0285	VIAS PÚBLICAS	0,00	1.428.915,17	0,00	1.428.915,17
15.452.0000	Serviços Urbanos	0,00	0,00	1.106.148,07	1.106.148,07
15.452.0283	LIMPEZA PÚBLICA	0,00	0,00	1.103.726,07	1.103.726,07
15.452.0286	SERVIÇOS DE UTILIDADE	0,00	0,00	2.422,00	2.422,00
17.000.0000	Saneamento	0,00	774.234,91	336.209,86	1.110.444,77
17.244.0000	Assistência Comunitária	0,00	397.873,61	336.209,86	734.083,47
17.244.0321	SANEAMENTO BÁSICO GERAL	0,00	397.873,61	0,00	397.873,61
17.244.0322	ABASTECIMENTO D'ÁGUA	0,00	0,00	336.209,86	336.209,86
17.512.0000	Saneamento Básico Urbano	0,00	376.361,30	0,00	376.361,30
17.512.0324	ESGOTAMENTO SANITÁRIO	0,00	376.361,30	0,00	376.361,30
26.000.0000	Transporte	0,00	1.451.257,56	6.868,50	1.458.126,06
26.782.0000	Transporte Rodoviário	0,00	1.451.257,56	6.868,50	1.458.126,06
26.782.0501	ESTRADAS VICINAIS	0,00	1.451.257,56	0,00	1.451.257,56

Estado do Ceará
GOVERNO MUNICIPAL DE LAVRAS DA MANGABEIRA
 Balanço Consolidado

Exercício de 2012
 Período: 01/01/2012 a 31/12/2012
 Página.: 19 / 68

Despesas Por Funções, Subfunções e Programas

Anexo 6, da Lei nº 4320, de 17/03/64 (Portaria SOF nº 8, de 04/02/85)

Orgão: 05 Secretaria de Obras

U.O.: 05.01 Secretaria de Obras

Código	Especificação	Op. Especiais	Projetos	Atividades	Total
26.782.0502	FROTA DE VEÍCULOS E	0,00	0,00	6.868,50	6.868,50
Total da Unidade Orçamentária:		0,00	4.428.924,31	2.415.002,16	6.843.926,47

Orgão: 06 Secretaria de Agricultura

U.O.: 06.01 Secretaria de Agricultura

Código	Especificação	Op. Especiais	Projetos	Atividades	Total
20.000.0000	Agricultura	0,00	0,00	765.012,22	765.012,22
20.122.0000	Administração Geral	0,00	0,00	186.667,42	186.667,42
20.122.0061	GESTÃO ADMINISTRATIVA	0,00	0,00	186.667,42	186.667,42
20.606.0000	Extensão Rural	0,00	0,00	578.344,80	578.344,80
20.606.0381	AGRICULTURA FAMILIAR	0,00	0,00	578.344,80	578.344,80
Total da Unidade Orçamentária:		0,00	0,00	765.012,22	765.012,22

Orgão: 07 Secretaria de Meio Ambiente


U.O.: 07.01 Secretaria de Meio Ambiente

Código	Especificação	Op. Especiais	Projetos	Atividades	Total
18.000.0000	Gestão Ambiental	0,00	0,00	207.990,86	207.990,86
18.122.0000	Administração Geral	0,00	0,00	206.900,86	206.900,86
18.122.0061	GESTÃO ADMINISTRATIVA	0,00	0,00	206.900,86	206.900,86
18.542.0000	Controle Ambiental	0,00	0,00	1.090,00	1.090,00
18.542.0346	ARBORIZAÇÃO	0,00	0,00	1.090,00	1.090,00
Total da Unidade Orçamentária:		0,00	0,00	207.990,86	207.990,86

Orgão: 08 Secretaria de Cultura, Esporte e Turismo

U.O.: 08.01 Secretaria de Cultura, Esporte e Turismo

Código	Especificação	Op. Especiais	Projetos	Atividades	Total
13.000.0000	Cultura	0,00	0,00	249.470,80	249.470,80
13.122.0000	Administração Geral	0,00	0,00	103.270,80	103.270,80
13.122.0061	GESTÃO ADMINISTRATIVA	0,00	0,00	103.270,80	103.270,80
13.392.0000	Difusão Cultural	0,00	0,00	146.200,00	146.200,00
13.392.0229	AÇÕES SÓCIO-EDUCATIVAS E	0,00	0,00	400,00	400,00
13.392.0243	FESTIVIDADES POPULARES	0,00	0,00	145.800,00	145.800,00
23.000.0000	Comércio e Serviços	0,00	0,00	200.600,00	200.600,00



Estado do Ceará
GOVERNO MUNICIPAL DE LAVRAS DA MANGABEIRA
 Balanço Consolidado

Exercício de 2012
 Período: 01/01/2012 a 31/12/2012

Página.: 20 / 68

Despesas Por Funções, Subfunções e Programas

Anexo 6, da Lei nº 4320, de 17/03/64 (Portaria SOF nº 8, de 04/02/85)

Orgão: 08 Secretaria de Cultura, Esporte e Turismo

U.O.: 08.01 Secretaria de Cultura, Esporte e Turismo

Código	Especificação	Op. Especiais	Projetos	Atividades	Total
23.695.0000	Turismo	0,00	0,00	200.600,00	200.600,00
23.695.0243	FESTIVIDADES POPULARES	0,00	0,00	200.600,00	200.600,00
27.000.0000	Desporto e Lazer	0,00	228.915,48	12.269,50	241.184,98
27.812.0000	Desporto Comunitário	0,00	228.915,48	12.269,50	241.184,98
27.812.0521	DESPORTO AMADOR	0,00	0,00	12.269,50	12.269,50
27.812.0522	PARQUES DESPORTIVOS	0,00	228.915,48	0,00	228.915,48
Total da Unidade Orçamentária:		0,00	228.915,48	462.340,30	691.255,78

Orgão: 09 Secretaria de Educação

U.O.: 09.01 Fundo Municipal de Educação - FME

Código	Especificação	Op. Especiais	Projetos	Atividades	Total
12.000.0000	Educação	0,00	0,00	2.889.138,22	2.889.138,22
12.124.0000	Controle Interno	0,00	0,00	79.200,00	79.200,00
12.124.0065	CONTABILIDADE PÚBLICA	0,00	0,00	79.200,00	79.200,00
12.361.0000	Ensino Fundamental	0,00	0,00	1.250.074,91	1.250.074,91
12.361.0221	EDUCAÇÃO BÁSICA	0,00	0,00	7.299,73	7.299,73
12.361.0226	TRASPORTE ESCOLAR	0,00	0,00	999.262,26	999.262,26
12.361.0227	ALIMENTAÇÃO ESCOLAR	0,00	0,00	242.294,92	242.294,92
12.361.0228	MATERIAL DE APOIO DIDÁTICO	0,00	0,00	1.218,00	1.218,00
12.365.0000	Educação Infantil	0,00	0,00	193.567,44	193.567,44
12.365.0227	ALIMENTAÇÃO ESCOLAR	0,00	0,00	193.567,44	193.567,44
12.366.0000	Educação de Jovens e Adultos	0,00	0,00	34.356,26	34.356,26
12.366.0221	EDUCAÇÃO BÁSICA	0,00	0,00	34.356,26	34.356,26
12.368.0000	Educação Básica	0,00	0,00	628.269,28	628.269,28
12.368.0061	GESTÃO ADMINISTRATIVA	0,00	0,00	628.269,28	628.269,28
12.813.0000	Lazer	0,00	0,00	296.000,00	296.000,00
12.813.0229	AÇÕES SÓCIO-EDUCATIVAS E	0,00	0,00	296.000,00	296.000,00
12.845.0000	Transferências	0,00	0,00	407.670,33	407.670,33
12.845.0541	CONTRIBUIÇÃO AO RGPS	0,00	0,00	407.670,33	407.670,33
23.000.0000	Comércio e Serviços	0,00	40.350,02	0,00	40.350,02
23.368.0000	Educação Básica	0,00	40.350,02	0,00	40.350,02
23.368.0068	EDIFICAÇÕES PÚBLICAS	0,00	40.350,02	0,00	40.350,02
Total da Unidade Orçamentária:		0,00	40.350,02	2.889.138,22	2.929.488,24

Estado do Ceará
GOVERNO MUNICIPAL DE LAVRAS DA MANGABEIRA
 Balanço Consolidado

Exercício de 2012
 Período: 01/01/2012 a 31/12/2012

Página.: 21 / 88

Despesas Por Funções, Subfunções e Programas

Anexo 6, da Lei nº 4320, de 17/03/64 (Portaria SOF nº 8, de 04/02/85)

Orgão: 09 Secretaria de Educação

U.O.: 09.02 Fundo de Desenv. da Educação Básica - FUNDEB

Código	Especificação	Op. Especiais	Projetos	Atividades	Total
12.000.0000	Educação	0,00	0,00	12.510.667,53	12.510.667,53
12.361.0000	Ensino Fundamental	0,00	0,00	10.960.708,48	10.960.708,48
12.361.0221	EDUCAÇÃO BÁSICA	0,00	0,00	10.268.152,03	10.268.152,03
12.361.0226	TRASPORTE ESCOLAR	0,00	0,00	692.556,45	692.556,45
12.365.0000	Educação Infantil	0,00	0,00	59.100,00	59.100,00
12.365.0221	EDUCAÇÃO BÁSICA	0,00	0,00	59.100,00	59.100,00
12.845.0000	Transferências	0,00	0,00	1.490.859,05	1.490.859,05
12.845.0542	CONTRIBUIÇÃO AO RPPS	0,00	0,00	1.490.859,05	1.490.859,05
Total da Unidade Orçamentária:		0,00	0,00	12.510.667,53	12.510.667,53

Orgão: 10 Secretaria de Saúde

U.O.: 10.01 Fundo Municipal de Saúde - FMS

Código	Especificação	Op. Especiais	Projetos	Atividades	Total
10.000.0000	Saúde	0,00	1.008.235,22	9.318.089,39	10.326.324,61
10.122.0000	Administração Geral	0,00	0,00	3.681.879,29	3.681.879,29
10.122.0061	GESTÃO ADMINISTRATIVA	0,00	0,00	3.681.879,29	3.681.879,29
10.124.0000	Controle Interno	0,00	0,00	48.000,00	48.000,00
10.124.0065	CONTABILIDADE PÚBLICA	0,00	0,00	48.000,00	48.000,00
10.301.0000	Atenção Básica	0,00	1.008.235,22	3.256.129,87	4.264.365,09
10.301.0068	EDIFICAÇÕES PÚBLICAS	0,00	1.008.235,22	0,00	1.008.235,22
10.301.0181	ASSISTÊNCIA DE SAÚDE	0,00	0,00	2.929.468,72	2.929.468,72
10.301.0196	TRATAMENTO PSICOSSOCIAL	0,00	0,00	326.661,15	326.661,15
10.302.0000	Assistência Hospitalar e Ambulatorial	0,00	0,00	1.604.476,31	1.604.476,31
10.302.0181	ASSISTÊNCIA DE SAÚDE	0,00	0,00	1.604.476,31	1.604.476,31
10.303.0000	Suporte Profilático e Terapêutico	0,00	0,00	47.617,38	47.617,38
10.303.0192	ASSISTÊNCIA FARMACÊUTICA	0,00	0,00	47.617,38	47.617,38
10.304.0000	Vigilância Sanitária	0,00	0,00	190.251,59	190.251,59
10.304.0185	VIGILÂNCIA À SAÚDE	0,00	0,00	190.251,59	190.251,59
10.305.0000	Vigilância Epidemiológica	0,00	0,00	489.734,95	489.734,95
10.305.0187	CONTROLE EPIDEMIOLÓGICO	0,00	0,00	489.734,95	489.734,95
Total da Unidade Orçamentária:		0,00	1.008.235,22	9.318.089,39	10.326.324,61

Estado do Ceará
GOVERNO MUNICIPAL DE LAVRAS DA MANGABEIRA
 Balanço Consolidado

Exercício de 2012
 Período: 01/01/2012 a 31/12/2012

Página: 22 / 68

Despesas Por Funções, Subfunções e Programas

Anexo 6, da Lei nº 4320, de 17/03/64 (Portaria SOF nº 8, de 04/02/85)

Orgão: 11 Secretaria de Assistência Social

U.O.: 11.01 Secretaria de Assistência Social

Código	Especificação	Op. Especiais	Projetos	Atividades	Total
08.000.0000	Assistência Social	0,00	0,00	1.882.225,51	1.882.225,51
08.122.0000	Administração Geral	0,00	0,00	951.633,15	951.633,15
08.122.0061	GESTÃO ADMINISTRATIVA	0,00	0,00	951.633,15	951.633,15
08.124.0000	Controle Interno	0,00	0,00	36.000,00	36.000,00
08.124.0065	CONTABILIDADE PÚBLICA	0,00	0,00	36.000,00	36.000,00
08.306.0000	Alimentação e Nutrição	0,00	0,00	864.594,34	864.594,34
08.306.0381	AGRICULTURA FAMILIAR	0,00	0,00	854.395,50	854.395,50
08.306.0382	ABASTECIMENTO ALIMENTAR	0,00	0,00	10.198,84	10.198,84
08.845.0000	Transferências	0,00	0,00	29.998,02	29.998,02
08.845.0541	CONTRIBUIÇÃO AO RGPS	0,00	0,00	29.998,02	29.998,02
Total da Unidade Orçamentária:		0,00	0,00	1.882.225,51	1.882.225,51

Orgão: 11 Secretaria de Assistência Social

U.O.: 11.02 Fundo Municipal de Assistência Social - FMAS

Código	Especificação	Op. Especiais	Projetos	Atividades	Total
08.000.0000	Assistência Social	0,00	0,00	730.175,88	730.175,88
08.122.0000	Administração Geral	0,00	0,00	5.393,28	5.393,28
08.122.0061	GESTÃO ADMINISTRATIVA	0,00	0,00	5.393,28	5.393,28
08.125.0000	Normalização e Fiscalização	0,00	0,00	102.756,34	102.756,34
08.125.0141	PROMOÇÃO SOCIAL GERAL	0,00	0,00	102.756,34	102.756,34
08.244.0000	Assistência Comunitária	0,00	0,00	622.026,26	622.026,26
08.244.0141	PROMOÇÃO SOCIAL GERAL	0,00	0,00	10.291,40	10.291,40
08.244.0145	ASSOCIATIVISMO	0,00	0,00	700,00	700,00
08.244.0148	PROTEÇÃO SOCIAL BÁSICA	0,00	0,00	609.874,86	609.874,86
08.244.0149	PROTEÇÃO SOCIAL ESPECIAL	0,00	0,00	1.160,00	1.160,00
Total da Unidade Orçamentária:		0,00	0,00	730.175,88	730.175,88

Orgão: 11 Secretaria de Assistência Social

U.O.: 11.03 Fundo Municipal da Criança e do Adolescente - FMCA

Código	Especificação	Op. Especiais	Projetos	Atividades	Total
08.000.0000	Assistência Social	0,00	0,00	84.517,64	84.517,64
08.243.0000	Assistência à Criança e ao	0,00	0,00	84.517,64	84.517,64
08.243.0143	DIREITOS DOS DIREITOS DA	0,00	0,00	84.517,64	84.517,64

Estado do Ceará
GOVERNO MUNICIPAL DE LAVRAS DA MANGABEIRA
 Balanço Consolidado

Exercício de 2012
 Período: 01/01/2012 a 31/12/2012

Página.: 23 / 68

Despesas Por Funções, Subfunções e Programas

Anexo 6, da Lei nº 4320, de 17/03/64 (Portaria SOF nº 8, de 04/02/85)

Orgão: 11 Secretaria de Assistência Social

U.O.: 11.03 Fundo Municipal da Criança e do Adolescente - FMCA

Código	Especificação	Op. Especiais	Projetos	Atividades	Total
Total da Unidade Orçamentária:		0,00	0,00	84.517,64	84.517,64

Orgão: 11 Secretaria de Assistência Social

U.O.: 11.04 Fundo Municipal de Habitação de Interesse Social - FHIS

Código	Especificação	Op. Especiais	Projetos	Atividades	Total
16.000.0000	Habitação	0,00	0,00	41.650,00	41.650,00
16.122.0000	Administração Geral	0,00	0,00	41.650,00	41.650,00
16.122.0061	GESTÃO ADMINISTRATIVA	0,00	0,00	41.650,00	41.650,00
Total da Unidade Orçamentária:		0,00	0,00	41.650,00	41.650,00

Orgão: 12 Secretaria do Trabalho e Cidadania

U.O.: 12.01 Secretaria do Trabalho e Cidadania

Código	Especificação	Op. Especiais	Projetos	Atividades	Total
11.000.0000	Trabalho	0,00	0,00	52.125,00	52.125,00
11.122.0000	Administração Geral	0,00	0,00	52.125,00	52.125,00
11.122.0061	GESTÃO ADMINISTRATIVA	0,00	0,00	52.125,00	52.125,00
Total da Unidade Orçamentária:		0,00	0,00	52.125,00	52.125,00

Total Geral:

0,00 5.706.425,03 37.540.437,57 43.246.862,60

MUNICÍPIOS CONSULTORIA
 ASSESSORIA CONTÁBIL CRC: 000325/O-8

EDENILDA LOPES DE OLIVEIRA SOUSA
 Prefeita Municipal

Estado do Ceará
GOVERNO MUNICIPAL DE LAVRAS DA MANGABEIRA
 Balanço Consolidado

Exercício de 2012
 Período: 01/01/2012 a 31/12/2012

Página.: 24 / 68

Despesas Por Funções, Subfunções e Programas

Anexo 7, da Lei nº 4320, de 17/03/64 (Portaria SOF nº 8, de 04/02/85)

Código	Especificação	Op. Especiais	Projetos	Atividades	Total
01.000.0000	Legislativa	0,00	0,00	1.404.397,30	1.404.397,30
01.031.0000	Ação Legislativa	0,00	0,00	1.404.397,30	1.404.397,30
01.031.0001	GESTÃO LEGISLATIVA E	0,00	0,00	1.404.397,30	1.404.397,30
04.000.0000	Administração	0,00	0,00	3.337.928,36	3.337.928,36
04.121.0000	Planejamento e Orçamento	0,00	0,00	30.000,00	30.000,00
04.121.0064	PLANEJAMENTO	0,00	0,00	30.000,00	30.000,00
04.122.0000	Administração Geral	0,00	0,00	2.645.301,69	2.645.301,69
04.122.0061	GESTÃO ADMINISTRATIVA	0,00	0,00	2.535.301,69	2.535.301,69
04.122.0071	CERIMONIAL	0,00	0,00	110.000,00	110.000,00
04.123.0000	Administração Financeira	0,00	0,00	476.626,67	476.626,67
04.123.0063	GESTÃO E CONTROLE DE	0,00	0,00	476.626,67	476.626,67
04.124.0000	Controle Interno	0,00	0,00	186.000,00	186.000,00
04.124.0065	CONTABILIDADE PÚBLICA	0,00	0,00	186.000,00	186.000,00
08.000.0000	Assistência Social	0,00	0,00	2.696.919,03	2.696.919,03
08.122.0000	Administração Geral	0,00	0,00	957.026,43	957.026,43
08.122.0061	GESTÃO ADMINISTRATIVA	0,00	0,00	957.026,43	957.026,43
08.124.0000	Controle Interno	0,00	0,00	36.000,00	36.000,00
08.124.0065	CONTABILIDADE PÚBLICA	0,00	0,00	36.000,00	36.000,00
08.125.0000	Normalização e Fiscalização	0,00	0,00	102.756,34	102.756,34
08.125.0141	PROMOÇÃO SOCIAL GERAL	0,00	0,00	102.756,34	102.756,34
08.243.0000	Assistência à Criança e ao	0,00	0,00	84.517,64	84.517,64
08.243.0143	DIREITOS DOS DIREITOS DA	0,00	0,00	84.517,64	84.517,64
08.244.0000	Assistência Comunitária	0,00	0,00	622.026,26	622.026,26
08.244.0141	PROMOÇÃO SOCIAL GERAL	0,00	0,00	10.291,40	10.291,40
08.244.0145	ASSOCIATIVISMO	0,00	0,00	700,00	700,00
08.244.0148	PROTEÇÃO SOCIAL BÁSICA	0,00	0,00	609.874,86	609.874,86
08.244.0149	PROTEÇÃO SOCIAL ESPECIAL	0,00	0,00	1.160,00	1.160,00
08.306.0000	Alimentação e Nutrição	0,00	0,00	864.594,34	864.594,34
08.306.0381	AGRICULTURA FAMILIAR	0,00	0,00	854.395,50	854.395,50
08.306.0382	ABASTECIMENTO ALIMENTAR	0,00	0,00	10.198,84	10.198,84
08.845.0000	Transferências	0,00	0,00	29.998,02	29.998,02
08.845.0541	CONTRIBUIÇÃO AO RGPS	0,00	0,00	29.998,02	29.998,02
10.000.0000	Saúde	0,00	1.008.235,22	9.318.089,39	10.326.324,61
10.122.0000	Administração Geral	0,00	0,00	3.681.879,29	3.681.879,29
10.122.0061	GESTÃO ADMINISTRATIVA	0,00	0,00	3.681.879,29	3.681.879,29
10.124.0000	Controle Interno	0,00	0,00	48.000,00	48.000,00

Estado do Ceará
GOVERNO MUNICIPAL DE LAVRAS DA MANGABEIRA
 Balanço Consolidado

Exercício de 2012
 Período: 01/01/2012 a 31/12/2012

Página.: 25 / 68

Despesas Por Funções, Subfunções e Programas

Anexo 7, da Lei nº 4320, de 17/03/64 (Portaria SOF nº 8, de 04/02/85)

Código	Especificação	Op. Especiais	Projetos	Atividades	Total
10.124.0065	CONTABILIDADE PÚBLICA	0,00	0,00	48.000,00	48.000,00
10.301.0000	Atenção Básica	0,00	1.008.235,22	3.256.129,87	4.264.365,09
10.301.0068	EDIFICAÇÕES PÚBLICAS	0,00	1.008.235,22	0,00	1.008.235,22
10.301.0181	ASSISTÊNCIA DE SAÚDE	0,00	0,00	2.929.468,72	2.929.468,72
10.301.0196	TRATAMENTO PSICOSSOCIAL	0,00	0,00	326.661,15	326.661,15
10.302.0000	Assistência Hospitalar e Ambulatorial	0,00	0,00	1.604.476,31	1.604.476,31
10.302.0181	ASSISTÊNCIA DE SAÚDE	0,00	0,00	1.604.476,31	1.604.476,31
10.303.0000	Suporte Profilático e Terapêutico	0,00	0,00	47.617,38	47.617,38
10.303.0192	ASSISTÊNCIA FARMACÊUTICA	0,00	0,00	47.617,38	47.617,38
10.304.0000	Vigilância Sanitária	0,00	0,00	190.251,59	190.251,59
10.304.0185	VIGILÂNCIA À SAÚDE	0,00	0,00	190.251,59	190.251,59
10.305.0000	Vigilância Epidemiológica	0,00	0,00	489.734,95	489.734,95
10.305.0187	CONTROLE EPIDEMIOLÓGICO	0,00	0,00	489.734,95	489.734,95
11.000.0000	Trabalho	0,00	0,00	52.125,00	52.125,00
11.122.0000	Administração Geral	0,00	0,00	52.125,00	52.125,00
11.122.0061	GESTÃO ADMINISTRATIVA	0,00	0,00	52.125,00	52.125,00
12.000.0000	Educação	0,00	0,00	15.399.805,75	15.399.805,75
12.124.0000	Controle Interno	0,00	0,00	79.200,00	79.200,00
12.124.0065	CONTABILIDADE PÚBLICA	0,00	0,00	79.200,00	79.200,00
12.361.0000	Ensino Fundamental	0,00	0,00	12.210.783,39	12.210.783,39
12.361.0221	EDUCAÇÃO BÁSICA	0,00	0,00	10.275.451,76	10.275.451,76
12.361.0226	TRANSPORTE ESCOLAR	0,00	0,00	1.691.818,71	1.691.818,71
12.361.0227	ALIMENTAÇÃO ESCOLAR	0,00	0,00	242.294,92	242.294,92
12.361.0228	MATERIAL DE APOIO DIDÁTICO	0,00	0,00	1.218,00	1.218,00
12.365.0000	Educação Infantil	0,00	0,00	252.667,44	252.667,44
12.365.0221	EDUCAÇÃO BÁSICA	0,00	0,00	59.100,00	59.100,00
12.365.0227	ALIMENTAÇÃO ESCOLAR	0,00	0,00	193.567,44	193.567,44
12.366.0000	Educação de Jovens e Adultos	0,00	0,00	34.356,26	34.356,26
12.366.0221	EDUCAÇÃO BÁSICA	0,00	0,00	34.356,26	34.356,26
12.368.0000	Educação Básica	0,00	0,00	628.269,28	628.269,28
12.368.0061	GESTÃO ADMINISTRATIVA	0,00	0,00	628.269,28	628.269,28
12.813.0000	Lazer	0,00	0,00	296.000,00	296.000,00
12.813.0229	AÇÕES SÓCIO-EDUCATIVAS E	0,00	0,00	296.000,00	296.000,00
12.845.0000	Transferências	0,00	0,00	1.898.529,38	1.898.529,38
12.845.0541	CONTRIBUIÇÃO AO RGPS	0,00	0,00	407.670,33	407.670,33
12.845.0542	CONTRIBUIÇÃO AO RPPS	0,00	0,00	1.490.859,05	1.490.859,05

Estado do Ceará
GOVERNO MUNICIPAL DE LAVRAS DA MANGABEIRA
 Balanço Consolidado

Exercício de 2012
 Período: 01/01/2012 a 31/12/2012
 Página.: 26 / 68

Despesas Por Funções, Subfunções e Programas
 Anexo 7, da Lei nº 4320, de 17/03/64 (Portaria SOF nº 8, de 04/02/85)

Código	Especificação	Op. Especiais	Projetos	Atividades	Total
13.000.0000	Cultura	0,00	0,00	249.470,80	249.470,80
13.122.0000	Administração Geral	0,00	0,00	103.270,80	103.270,80
13.122.0061	GESTÃO ADMINISTRATIVA	0,00	0,00	103.270,80	103.270,80
13.392.0000	Difusão Cultural	0,00	0,00	146.200,00	146.200,00
13.392.0229	AÇÕES SÓCIO-EDUCATIVAS E	0,00	0,00	400,00	400,00
13.392.0243	FESTIVIDADES POPULARES	0,00	0,00	145.800,00	145.800,00
15.000.0000	Urbanismo	0,00	2.203.431,84	2.126.724,91	4.330.156,75
15.122.0000	Administração Geral	0,00	5.000,00	1.020.576,84	1.025.576,84
15.122.0061	GESTÃO ADMINISTRATIVA	0,00	0,00	965.775,73	965.775,73
15.122.0068	EDIFICAÇÕES PÚBLICAS	0,00	5.000,00	0,00	5.000,00
15.122.0102	APOIO AOS SERVIÇOS DE	0,00	0,00	54.801,11	54.801,11
15.451.0000	Infra-Estrutura Urbana	0,00	2.198.431,84	0,00	2.198.431,84
15.451.0284	PRAÇAS, PARQUES E JARDINS	0,00	769.516,67	0,00	769.516,67
15.451.0285	VIAS PÚBLICAS	0,00	1.428.915,17	0,00	1.428.915,17
15.452.0000	Serviços Urbanos	0,00	0,00	1.106.148,07	1.106.148,07
15.452.0283	LIMPEZA PÚBLICA	0,00	0,00	1.103.726,07	1.103.726,07
15.452.0286	SERVIÇOS DE UTILIDADE	0,00	0,00	2.422,00	2.422,00
16.000.0000	Habitação	0,00	0,00	41.650,00	41.650,00
16.122.0000	Administração Geral	0,00	0,00	41.650,00	41.650,00
16.122.0061	GESTÃO ADMINISTRATIVA	0,00	0,00	41.650,00	41.650,00
17.000.0000	Saneamento	0,00	774.234,91	336.209,86	1.110.444,77
17.244.0000	Assistência Comunitária	0,00	397.873,61	336.209,86	734.083,47
17.244.0321	SANEAMENTO BÁSICO GERAL	0,00	397.873,61	0,00	397.873,61
17.244.0322	ABASTECIMENTO D'ÁGUA	0,00	0,00	336.209,86	336.209,86
17.512.0000	Saneamento Básico Urbano	0,00	376.361,30	0,00	376.361,30
17.512.0324	ESGOTAMENTO SANITÁRIO	0,00	376.361,30	0,00	376.361,30
18.000.0000	Gestão Ambiental	0,00	0,00	207.990,86	207.990,86
18.122.0000	Administração Geral	0,00	0,00	206.900,86	206.900,86
18.122.0061	GESTÃO ADMINISTRATIVA	0,00	0,00	206.900,86	206.900,86
18.542.0000	Controle Ambiental	0,00	0,00	1.090,00	1.090,00
18.542.0346	ARBORIZAÇÃO	0,00	0,00	1.090,00	1.090,00
20.000.0000	Agricultura	0,00	0,00	765.012,22	765.012,22
20.122.0000	Administração Geral	0,00	0,00	186.667,42	186.667,42
20.122.0061	GESTÃO ADMINISTRATIVA	0,00	0,00	186.667,42	186.667,42
20.606.0000	Extensão Rural	0,00	0,00	578.344,80	578.344,80
20.606.0381	AGRICULTURA FAMILIAR	0,00	0,00	578.344,80	578.344,80

Estado do Ceará
GOVERNO MUNICIPAL DE LAVRAS DA MANGABEIRA
Balanco Consolidado

Exercicio de 2012
Periodo: 01/01/2012 a 31/12/2012
Página.: 27 / 68

Despesas Por Funções, Subfunções e Programas
Anexo 7, da Lei nº 4320, de 17/03/64 (Portaria SOF nº 8, de 04/02/85)

Código	Especificação	Op. Especiais	Projetos	Atividades	Total
23.000.0000	Comércio e Serviços	0,00	40.350,02	200.600,00	240.950,02
23.368.0000	Educação Básica	0,00	40.350,02	0,00	40.350,02
23.368.0068	EDIFICAÇÕES PÚBLICAS	0,00	40.350,02	0,00	40.350,02
23.695.0000	Turismo	0,00	0,00	200.600,00	200.600,00
23.695.0243	FESTIVIDADES POPULARES	0,00	0,00	200.600,00	200.600,00
26.000.0000	Transporte	0,00	1.451.257,56	6.868,50	1.458.126,06
26.782.0000	Transporte Rodoviário	0,00	1.451.257,56	6.868,50	1.458.126,06
26.782.0501	ESTRADAS VICINAIS	0,00	1.451.257,56	0,00	1.451.257,56
26.782.0502	FROTA DE VEÍCULOS E	0,00	0,00	6.868,50	6.868,50
27.000.0000	Desporto e Lazer	0,00	228.915,48	12.269,50	241.184,98
27.812.0000	Desporto Comunitário	0,00	228.915,48	12.269,50	241.184,98
27.812.0521	DESPORTO AMADOR	0,00	0,00	12.269,50	12.269,50
27.812.0522	PARQUES DESPORTIVOS	0,00	228.915,48	0,00	228.915,48
28.000.0000	Encargos Especiais	0,00	0,00	1.384.376,09	1.384.376,09
28.843.0000	Serviço da Dívida Interna	0,00	0,00	821.630,84	821.630,84
28.843.0545	ENCARGOS E CONTROLE DE	0,00	0,00	821.630,84	821.630,84
28.845.0000	Transferências	0,00	0,00	562.745,25	562.745,25
28.845.0541	CONTRIBUIÇÃO AO RGPS	0,00	0,00	242.745,25	242.745,25
28.845.0543	CONTRIBUIÇÃO PARA	0,00	0,00	320.000,00	320.000,00
Total Geral:		0,00	5.706.425,03	37.540.437,57	43.246.862,60

MUNICÍPIOS CONSULTORIA
ASSESSORIA CONTÁBIL CRC: 000325/O-8

EDENILDA LOPES DE OLIVEIRA SOUSA
Prefeita Municipal

Estado do Ceará
GOVERNO MUNICIPAL DE LAVRAS DA MANGABEIRA
 Balanço Consolidado

Exercício de 2012
 Período: 01/01/2012 a 31/12/2012
 Página.: 28 / 68

Despesas Por Funções, Subfunções e Programas de Acordo com o Vínculo
 Anexo 8, da Lei nº 4320, de 17/03/64 (Portaria SOF nº 8, de 04/02/85)

Código	Especificação	Ordinário	Vinculado	Total
01.000.0000	Legislativa			
01.031.0000	Ação Legislativa	1.404.397,30	0,00	1.404.397,30
01.031.0001	GESTÃO LEGISLATIVA E CONTROLE EXTERNO	1.404.397,30	0,00	1.404.397,30
04.000.0000	Administração			
04.121.0000	Planejamento e Orçamento	3.337.928,36	0,00	3.337.928,36
04.121.0064	PLANEJAMENTO GOVERNAMENTAL E	30.000,00	0,00	30.000,00
04.122.0000	Administração Geral	30.000,00	0,00	30.000,00
04.122.0061	GESTÃO ADMINISTRATIVA	2.645.301,69	0,00	2.645.301,69
04.122.0071	CERIMONIAL	2.535.301,69	0,00	2.535.301,69
04.123.0000	Administração Financeira	110.000,00	0,00	110.000,00
04.123.0063	GESTÃO E CONTROLE DE FINANÇAS	476.626,67	0,00	476.626,67
04.124.0000	Controle Interno	476.626,67	0,00	476.626,67
04.124.0065	CONTABILIDADE PÚBLICA MUNICIPAL	186.000,00	0,00	186.000,00
08.000.0000	Assistência Social	186.000,00	0,00	186.000,00
08.122.0000	Administração Geral	2.691.419,03	5.500,00	2.696.919,03
08.122.0061	GESTÃO ADMINISTRATIVA	951.526,43	5.500,00	957.026,43
08.124.0000	Controle Interno	951.526,43	5.500,00	957.026,43
08.124.0065	CONTABILIDADE PÚBLICA MUNICIPAL	36.000,00	0,00	36.000,00
08.125.0000	Normalização e Fiscalização	36.000,00	0,00	36.000,00
08.125.0141	PROMOÇÃO SOCIAL GERAL	102.756,34	0,00	102.756,34
08.243.0000	Assistência à Criança e ao Adolescente	102.756,34	0,00	102.756,34
08.243.0143	DIREITOS DOS DIREITOS DA CRIANÇA E DO	84.517,64	0,00	84.517,64
08.244.0000	Assistência Comunitária	84.517,64	0,00	84.517,64
08.244.0141	PROMOÇÃO SOCIAL GERAL	622.026,26	0,00	622.026,26
08.244.0145	ASSOCIATIVISMO	10.291,40	0,00	10.291,40
08.244.0148	PROTEÇÃO SOCIAL BÁSICA	700,00	0,00	700,00
08.244.0149	PROTEÇÃO SOCIAL ESPECIAL	609.874,86	0,00	609.874,86
08.306.0000	Alimentação e Nutrição	1.160,00	0,00	1.160,00
08.306.0381	AGRICULTURA FAMILIAR	864.594,34	0,00	864.594,34
08.306.0382	ABASTECIMENTO ALIMENTAR	854.395,50	0,00	854.395,50
08.845.0000	Transferências	10.198,84	0,00	10.198,84
08.845.0541	CONTRIBUIÇÃO AO RGPS	29.998,02	0,00	29.998,02
10.000.0000	Saúde	29.998,02	0,00	29.998,02
10.122.0000	Administração Geral	10.293.852,41	32.472,20	10.326.324,61
10.122.0061	GESTÃO ADMINISTRATIVA	3.649.407,09	32.472,20	3.681.879,29
10.124.0000	Controle Interno	3.649.407,09	32.472,20	3.681.879,29
		48.000,00	0,00	48.000,00


Estado do Ceará
GOVERNO MUNICIPAL DE LAVRAS DA MANGABEIRA
 Balanço Consolidado

Exercício de 2012
 Período: 01/01/2012 a 31/12/2012

Página: 29 / 68

Despesas Por Funções, Subfunções e Programas de Acordo com o Vínculo
 Anexo 8, da Lei nº 4320, de 17/03/64 (Portaria SOF nº 8, de 04/02/85)

Código	Especificação	Ordinário	Vinculado	Total
10.124.0065	CONTABILIDADE PÚBLICA MUNICIPAL	48.000,00	0,00	48.000,00
10.301.0000	Atenção Básica	4.264.365,09	0,00	4.264.365,09
10.301.0068	EDIFICAÇÕES PÚBLICAS	1.008.235,22	0,00	1.008.235,22
10.301.0181	ASSISTÊNCIA DE SAÚDE PÚBLICA	2.929.468,72	0,00	2.929.468,72
10.301.0196	TRATAMENTO PSICOSSOCIAL	326.661,15	0,00	326.661,15
10.302.0000	Assistência Hospitalar e Ambulatorial	1.604.476,31	0,00	1.604.476,31
10.302.0181	ASSISTÊNCIA DE SAÚDE PÚBLICA	1.604.476,31	0,00	1.604.476,31
10.303.0000	Suporte Profilático e Terapêutico	47.617,38	0,00	47.617,38
10.303.0192	ASSISTÊNCIA FARMACÊUTICA	47.617,38	0,00	47.617,38
10.304.0000	Vigilância Sanitária	190.251,59	0,00	190.251,59
10.304.0185	VIGILÂNCIA À SAÚDE	190.251,59	0,00	190.251,59
10.305.0000	Vigilância Epidemiológica	489.734,95	0,00	489.734,95
10.305.0187	CONTROLE EPIDEMIOLÓGICO	489.734,95	0,00	489.734,95
11.000.0000	Trabalho	52.125,00	0,00	52.125,00
11.122.0000	Administração Geral	52.125,00	0,00	52.125,00
11.122.0061	GESTÃO ADMINISTRATIVA	52.125,00	0,00	52.125,00
12.000.0000	Educação	15.399.805,75	0,00	15.399.805,75
12.124.0000	Controle Interno	79.200,00	0,00	79.200,00
12.124.0065	CONTABILIDADE PÚBLICA MUNICIPAL	79.200,00	0,00	79.200,00
12.361.0000	Ensino Fundamental	12.210.783,39	0,00	12.210.783,39
12.361.0221	EDUCAÇÃO BÁSICA	10.275.451,76	0,00	10.275.451,76
12.361.0226	TRANSPORTE ESCOLAR	1.691.818,71	0,00	1.691.818,71
12.361.0227	ALIMENTAÇÃO ESCOLAR	242.294,92	0,00	242.294,92
12.361.0228	MATERIAL DE APOIO DIDÁTICO E	1.218,00	0,00	1.218,00
12.365.0000	Educação Infantil	252.667,44	0,00	252.667,44
12.365.0221	EDUCAÇÃO BÁSICA	59.100,00	0,00	59.100,00
12.365.0227	ALIMENTAÇÃO ESCOLAR	193.567,44	0,00	193.567,44
12.366.0000	Educação de Jovens e Adultos	34.356,26	0,00	34.356,26
12.366.0221	EDUCAÇÃO BÁSICA	34.356,26	0,00	34.356,26
12.368.0000	Educação Básica	628.269,28	0,00	628.269,28
12.368.0061	GESTÃO ADMINISTRATIVA	628.269,28	0,00	628.269,28
12.813.0000	Lazer	296.000,00	0,00	296.000,00
12.813.0229	AÇÕES SÓCIO-EDUCATIVAS E CULTURAIS	296.000,00	0,00	296.000,00
12.845.0000	Transferências	1.898.529,38	0,00	1.898.529,38
12.845.0541	CONTRIBUIÇÃO AO RGPS	407.670,33	0,00	407.670,33
12.845.0542	CONTRIBUIÇÃO AO RPPS	1.490.859,05	0,00	1.490.859,05



Estado do Ceará
GOVERNO MUNICIPAL DE LAVRAS DA MANGABEIRA
 Balanço Consolidado

Exercício de 2012
 Período: 01/01/2012 a 31/12/2012

Página.: 30 / 68

Despesas Por Funções, Subfunções e Programas de Acordo com o Vínculo
 Anexo 8, da Lei nº 4320, de 17/03/64 (Portaria SOF nº 8, de 04/02/85)

Código	Especificação	Ordinário	Vinculado	Total
13.000.0000	Cultura			
13.122.0000	Administração Geral	249.470,80	0,00	249.470,80
13.122.0061	GESTÃO ADMINISTRATIVA	103.270,80	0,00	103.270,80
13.392.0000	Difusão Cultural	103.270,80	0,00	103.270,80
13.392.0229	AÇÕES SÓCIO-EDUCATIVAS E CULTURAIS	146.200,00	0,00	146.200,00
13.392.0243	FESTIVIDADES POPULARES	400,00	0,00	400,00
15.000.0000	Urbanismo	145.800,00	0,00	145.800,00
15.122.0000	Administração Geral	4.328.467,15	1.689,60	4.330.156,75
15.122.0061	GESTÃO ADMINISTRATIVA	1.023.887,24	1.689,60	1.025.576,84
15.122.0068	EDIFICAÇÕES PÚBLICAS	964.086,13	1.689,60	965.775,73
15.122.0102	APOIO AOS SERVIÇOS DE SEGURANÇA	5.000,00	0,00	5.000,00
15.451.0000	Infra-Estrutura Urbana	54.801,11	0,00	54.801,11
15.451.0284	PRAÇAS, PARQUES E JARDINS	2.198.431,84	0,00	2.198.431,84
15.451.0285	VIAS PÚBLICAS	769.516,67	0,00	769.516,67
15.452.0000	Serviços Urbanos	1.428.915,17	0,00	1.428.915,17
15.452.0283	LIMPEZA PÚBLICA	1.106.148,07	0,00	1.106.148,07
15.452.0286	SERVIÇOS DE UTILIDADE PÚBLICA	1.103.726,07	0,00	1.103.726,07
16.000.0000	Habitação	2.422,00	0,00	2.422,00
16.122.0000	Administração Geral	41.650,00	0,00	41.650,00
16.122.0061	GESTÃO ADMINISTRATIVA	41.650,00	0,00	41.650,00
17.000.0000	Saneamento	41.650,00	0,00	41.650,00
17.244.0000	Assistência Comunitária	1.110.444,77	0,00	1.110.444,77
17.244.0321	SANEAMENTO BÁSICO GERAL	734.083,47	0,00	734.083,47
17.244.0322	ABASTECIMENTO D'ÁGUA	397.873,61	0,00	397.873,61
17.512.0000	Saneamento Básico Urbano	336.209,86	0,00	336.209,86
17.512.0324	ESGOTAMENTO SANITÁRIO	376.361,30	0,00	376.361,30
18.000.0000	Gestão Ambiental	376.361,30	0,00	376.361,30
18.122.0000	Administração Geral	207.990,86	0,00	207.990,86
18.122.0061	GESTÃO ADMINISTRATIVA	206.900,86	0,00	206.900,86
18.542.0000	Controle Ambiental	206.900,86	0,00	206.900,86
18.542.0346	ARBORIZAÇÃO	1.090,00	0,00	1.090,00
20.000.0000	Agricultura	1.090,00	0,00	1.090,00
20.122.0000	Administração Geral	765.012,22	0,00	765.012,22
20.122.0061	GESTÃO ADMINISTRATIVA	186.667,42	0,00	186.667,42
20.606.0000	Extensão Rural	186.667,42	0,00	186.667,42
20.606.0381	AGRICULTURA FAMILIAR	578.344,80	0,00	578.344,80
		578.344,80	0,00	578.344,80

Estado do Ceará
GOVERNO MUNICIPAL DE LAVRAS DA MANGABEIRA
 Balanço Consolidado

Exercício de 2012
 Período: 01/01/2012 a 31/12/2012
 Página.: 31 / 68

Despesas Por Funções, Subfunções e Programas de Acordo com o Vínculo
 Anexo 8, da Lei nº 4320, de 17/03/64 (Portaria SOF nº 8, de 04/02/85)

Código	Especificação	Ordinário	Vinculado	Total
23.000.0000	Comércio e Serviços	240.950,02	0,00	240.950,02
23.368.0000	Educação Básica	40.350,02	0,00	40.350,02
23.368.0068	EDIFICAÇÕES PÚBLICAS	40.350,02	0,00	40.350,02
23.695.0000	Turismo	200.600,00	0,00	200.600,00
23.695.0243	FESTIVIDADES POPULARES	200.600,00	0,00	200.600,00
26.000.0000	Transporte	1.458.126,06	0,00	1.458.126,06
26.782.0000	Transporte Rodoviário	1.458.126,06	0,00	1.458.126,06
26.782.0501	ESTRADAS VICINAIS	1.451.257,56	0,00	1.451.257,56
26.782.0502	FROTA DE VEÍCULOS E MÁQUINAS	6.868,50	0,00	6.868,50
27.000.0000	Desporto e Lazer	241.184,98	0,00	241.184,98
27.812.0000	Desporto Comunitário	241.184,98	0,00	241.184,98
27.812.0521	DESPORTO AMADOR	12.269,50	0,00	12.269,50
27.812.0522	PARQUES DESPORTIVOS	228.915,48	0,00	228.915,48
28.000.0000	Encargos Especiais	1.384.376,09	0,00	1.384.376,09
28.843.0000	Serviço da Dívida Interna	821.630,84	0,00	821.630,84
28.843.0545	ENCARGOS E CONTROLE DE DÍVIDA PÚBLICA	821.630,84	0,00	821.630,84
28.845.0000	Transferências	562.745,25	0,00	562.745,25
28.845.0541	CONTRIBUIÇÃO AO RGPS	242.745,25	0,00	242.745,25
28.845.0543	CONTRIBUIÇÃO PARA FORMAÇÃO DO PASEP	320.000,00	0,00	320.000,00
Total Geral:		43.207.200,80	39.661,80	43.246.862,60

MUNICÍPIOS CONSULTORIA
 ASSESSORIA CONTÁBIL CRC: 000325/O-8

EDENILDA LOPES DE OLIVEIRA SOUSA
 Prefeita Municipal

Estado do Ceará
GOVERNO MUNICIPAL DE LAVRAS DA MANGABEIRA
Balanco Consolidado

Exercicio de 2012
Periodo: 01/01/2012 a 31/12/2012
Página: 32 / 68

Despesas por Orgãos e Funções

Anexo 9, da Lei nº 4320, de 17/03/64 (Portaria SOF nº 8, de 04/02/85)

Unidade Orçamentária	Legislativa	Judiciária	Essencial à Justiça	Administração
Câmara Municipal de Lavras da Mangabeira	1.404.397,30	0,00	0,00	0,00
Gabinete da Prefeita	0,00	0,00	0,00	656.054,58
Secretaria de Administração	0,00	0,00	0,00	1.989.247,11
Secretaria de Finanças	0,00	0,00	0,00	692.626,67
Secretaria de Obras	0,00	0,00	0,00	0,00
Secretaria de Agricultura	0,00	0,00	0,00	0,00
Secretaria de Meio Ambiente	0,00	0,00	0,00	0,00
Secretaria de Cultura, Esporte e Turismo	0,00	0,00	0,00	0,00
Fundo Municipal de Educação - FME	0,00	0,00	0,00	0,00
Fundo de Desenv. da Educação Básica - FUNDEB	0,00	0,00	0,00	0,00
Fundo Municipal de Saúde - FMS	0,00	0,00	0,00	0,00
Secretaria de Assistência Social	0,00	0,00	0,00	0,00
Fundo Municipal de Assistência Social - FMAS	0,00	0,00	0,00	0,00
Fundo Municipal da Criança e do Adolescente -	0,00	0,00	0,00	0,00
Fundo Municipal de Habitação de Interesse Social -	0,00	0,00	0,00	0,00
Secretaria do Trabalho e Cidadania	0,00	0,00	0,00	0,00
Total Geral:	1.404.397,30	0,00	0,00	3.337.928,36

Estado do Ceará
GOVERNO MUNICIPAL DE LAVRAS DA MANGABEIRA
Balanco Consolidado

Exercício de 2012
Periodo: 01/01/2012 a 31/12/2012

Página: 33 / 68

Despesas por Órgãos e Funções

Anexo 9, da Lei nº 4320, de 17/03/64 (Portaria SOF nº 8, de 04/02/85)

Unidade Orçamentária	Defesa Nacional	Segurança Pública	Relações Exteriores	Assistência Social
Câmara Municipal de Lavras da Mangabeira	0,00	0,00	0,00	0,00
Gabinete da Prefeita	0,00	0,00	0,00	0,00
Secretaria de Administração	0,00	0,00	0,00	0,00
Secretaria de Finanças	0,00	0,00	0,00	0,00
Secretaria de Obras	0,00	0,00	0,00	0,00
Secretaria de Agricultura	0,00	0,00	0,00	0,00
Secretaria de Meio Ambiente	0,00	0,00	0,00	0,00
Secretaria de Cultura, Esporte e Turismo	0,00	0,00	0,00	0,00
Fundo Municipal de Educação - FME	0,00	0,00	0,00	0,00
Fundo de Desenv. da Educação Básica - FUNDEB	0,00	0,00	0,00	0,00
Fundo Municipal de Saúde - FMS	0,00	0,00	0,00	0,00
Secretaria de Assistência Social	0,00	0,00	0,00	1.882.225,51
Fundo Municipal de Assistência Social - FMAS	0,00	0,00	0,00	730.175,88
Fundo Municipal da Criança e do Adolescente -	0,00	0,00	0,00	84.517,64
Fundo Municipal de Habitação de Interesse Social -	0,00	0,00	0,00	0,00
Secretaria do Trabalho e Cidadania	0,00	0,00	0,00	0,00
Total Geral:	0,00	0,00	0,00	2.696.919,03



Estado do Ceará
GOVERNO MUNICIPAL DE LAVRAS DA MANGABEIRA
Balanco Consolidado

Exercício de 2012
Período: 01/01/2012 a 31/12/2012

Página.: 34 / 68

Despesas por Órgãos e Funções

Anexo 9, da Lei nº 4320, de 17/03/64 (Portaria SOF nº 8, de 04/02/85)

Unidade Orçamentária	Previdência Social	Saúde	Trabalho	Educação
Câmara Municipal de Lavras da Mangabeira	0,00	0,00	0,00	0,00
Gabinete da Prefeitura	0,00	0,00	0,00	0,00
Secretaria de Administração	0,00	0,00	0,00	0,00
Secretaria de Finanças	0,00	0,00	0,00	0,00
Secretaria de Obras	0,00	0,00	0,00	0,00
Secretaria de Agricultura	0,00	0,00	0,00	0,00
Secretaria de Meio Ambiente	0,00	0,00	0,00	0,00
Secretaria de Cultura, Esporte e Turismo	0,00	0,00	0,00	0,00
Fundo Municipal de Educação - FME	0,00	0,00	0,00	2.889.138,22
Fundo de Desenv. da Educação Básica - FUNDEB	0,00	0,00	0,00	12.510.667,53
Fundo Municipal de Saúde - FMS	0,00	10.326.324,61	0,00	0,00
Secretaria de Assistência Social	0,00	0,00	0,00	0,00
Fundo Municipal de Assistência Social - FMAS	0,00	0,00	0,00	0,00
Fundo Municipal da Criança e do Adolescente -	0,00	0,00	0,00	0,00
Fundo Municipal de Habitação de Interesse Social -	0,00	0,00	0,00	0,00
Secretaria do Trabalho e Cidadania	0,00	0,00	52.125,00	0,00
Total Geral:	0,00	10.326.324,61	52.125,00	15.399.805,75



Estado do Ceará
GOVERNO MUNICIPAL DE LAVRAS DA MANGABEIRA
 Balanço Consolidado

Exercício de 2012
 Período: 01/01/2012 a 31/12/2012

Página.: 35 / 68

Despesas por Órgãos e Funções

Anexo 9, da Lei nº 4320, de 17/03/64 (Portaria SOF nº 8, de 04/02/85)

Unidade Orçamentária	Cultura	Direito da Cidadania	Urbanismo	Habitação
Câmara Municipal de Lavras da Mangabeira	0,00	0,00	0,00	0,00
Gabinete da Prefeita	0,00	0,00	0,00	0,00
Secretaria de Administração	0,00	0,00	54.801,11	0,00
Secretaria de Finanças	0,00	0,00	0,00	0,00
Secretaria de Obras	0,00	0,00	4.275.355,64	0,00
Secretaria de Agricultura	0,00	0,00	0,00	0,00
Secretaria de Meio Ambiente	0,00	0,00	0,00	0,00
Secretaria de Cultura, Esporte e Turismo	249.470,80	0,00	0,00	0,00
Fundo Municipal de Educação - FME	0,00	0,00	0,00	0,00
Fundo de Desenv. da Educação Básica - FUNDEB	0,00	0,00	0,00	0,00
Fundo Municipal de Saúde - FMS	0,00	0,00	0,00	0,00
Secretaria de Assistência Social	0,00	0,00	0,00	0,00
Fundo Municipal de Assistência Social - FMAS	0,00	0,00	0,00	0,00
Fundo Municipal da Criança e do Adolescente -	0,00	0,00	0,00	0,00
Fundo Municipal de Habitação de Interesse Social -	0,00	0,00	0,00	41.650,00
Secretaria do Trabalho e Cidadania	0,00	0,00	0,00	0,00
Total Geral:	249.470,80	0,00	4.330.156,75	41.650,00



Estado do Ceará
GOVERNO MUNICIPAL DE LAVRAS DA MANGABEIRA
Balanco Consolidado

Exercicio de 2012
Periodo: 01/01/2012 a 31/12/2012

Página.: 36 / 68

Despesas por Orgãos e Funções

Anexo 9, da Lei nº 4320, de 17/03/64 (Portaria SOF nº 8, de 04/02/85)

Unidade Orçamentária	Saneamento	Gestão Ambiental	Ciência e Tecnologia	Agricultura
Câmara Municipal de Lavras da Mangabeira	0,00	0,00	0,00	0,00
Gabinete da Prefeita	0,00	0,00	0,00	0,00
Secretaria de Administração	0,00	0,00	0,00	0,00
Secretaria de Finanças	0,00	0,00	0,00	0,00
Secretaria de Obras	1.110.444,77	0,00	0,00	0,00
Secretaria de Agricultura	0,00	0,00	0,00	765.012,22
Secretaria de Meio Ambiente	0,00	207.990,86	0,00	0,00
Secretaria de Cultura, Esporte e Turismo	0,00	0,00	0,00	0,00
Fundo Municipal de Educação - FME	0,00	0,00	0,00	0,00
Fundo de Desenv. da Educação Básica - FUNDEB	0,00	0,00	0,00	0,00
Fundo Municipal de Saúde - FMS	0,00	0,00	0,00	0,00
Secretaria de Assistência Social	0,00	0,00	0,00	0,00
Fundo Municipal de Assistência Social - FMAS	0,00	0,00	0,00	0,00
Fundo Municipal da Criança e do Adolescente -	0,00	0,00	0,00	0,00
Fundo Municipal de Habitação de Interesse Social -	0,00	0,00	0,00	0,00
Secretaria do Trabalho e Cidadania	0,00	0,00	0,00	0,00
Total Geral:	1.110.444,77	207.990,86	0,00	765.012,22



Estado do Ceará
GOVERNO MUNICIPAL DE LAVRAS DA MANGABEIRA
 Balanço Consolidado

Exercício de 2012
 Período: 01/01/2012 a 31/12/2012

Página.: 37 / 68

Despesas por Órgãos e Funções

Anexo 9, da Lei nº 4320, de 17/03/64 (Portaria SOF nº 8, de 04/02/85)

Unidade Orçamentária	Organização Agrária	Indústria	Comércio e Serviços	Comunicações
Câmara Municipal de Lavras da Mangabeira	0,00	0,00	0,00	0,00
Gabinete da Prefeita	0,00	0,00	0,00	0,00
Secretaria de Administração	0,00	0,00	0,00	0,00
Secretaria de Finanças	0,00	0,00	0,00	0,00
Secretaria de Obras	0,00	0,00	0,00	0,00
Secretaria de Agricultura	0,00	0,00	0,00	0,00
Secretaria de Meio Ambiente	0,00	0,00	0,00	0,00
Secretaria de Cultura, Esporte e Turismo	0,00	0,00	0,00	0,00
Fundo Municipal de Educação - FME	0,00	0,00	200.600,00	0,00
Fundo de Desenv. da Educação Básica - FUNDEB	0,00	0,00	40.350,02	0,00
Fundo Municipal de Saúde - FMS	0,00	0,00	0,00	0,00
Secretaria de Assistência Social	0,00	0,00	0,00	0,00
Fundo Municipal de Assistência Social - FMAS	0,00	0,00	0,00	0,00
Fundo Municipal da Criança e do Adolescente -	0,00	0,00	0,00	0,00
Fundo Municipal de Habitação de Interesse Social -	0,00	0,00	0,00	0,00
Secretaria do Trabalho e Cidadania	0,00	0,00	0,00	0,00
Total Geral:	0,00	0,00	240.950,02	0,00

Despesas por Órgãos e Funções

Anexo 9, da Lei nº 4320, de 17/03/64 (Portaria SOF nº 8, de 04/02/85)

Unidade Orçamentária	Energia	Transporte	Desporto e Lazer	Encargos Especiais	Total
Câmara Municipal de Lavras da	0,00	0,00	0,00	0,00	1.404.397,30
Gabinete da Prefeita	0,00	0,00	0,00	0,00	656.054,58
Secretaria de Administração	0,00	0,00	0,00	242.745,25	2.286.793,47
Secretaria de Finanças	0,00	0,00	0,00	1.141.630,84	1.834.257,51
Secretaria de Obras	0,00	1.458.126,06	0,00	0,00	6.843.926,47
Secretaria de Agricultura	0,00	0,00	0,00	0,00	765.012,22
Secretaria de Meio Ambiente	0,00	0,00	0,00	0,00	207.990,86
Secretaria de Cultura, Esporte e Turismo	0,00	0,00	241.184,98	0,00	691.255,78
Fundo Municipal de Educação - FME	0,00	0,00	0,00	0,00	2.929.488,24
Fundo de Desenv. da Educação Básica -	0,00	0,00	0,00	0,00	12.510.667,53
Fundo Municipal de Saúde - FMS	0,00	0,00	0,00	0,00	10.326.324,61
Secretaria de Assistência Social	0,00	0,00	0,00	0,00	1.882.225,51
Fundo Municipal de Assistência Social -	0,00	0,00	0,00	0,00	730.175,88
Fundo Municipal da Criança e do	0,00	0,00	0,00	0,00	84.517,64
Fundo Municipal de Habitação de Interesse	0,00	0,00	0,00	0,00	41.650,00
Secretaria do Trabalho e Cidadania	0,00	0,00	0,00	0,00	52.125,00
Total Geral:	0,00	1.458.126,06	241.184,98	1.384.376,09	43.246.862,60

MUNICÍPIOS CONSULTORIA
ASSESSORIA CONTABIL CRC: 000325/O-8

EDENILDA LOPES DE OLIVEIRA SOUSA
Prefeita Municipal

Estado do Ceará
GOVERNO MUNICIPAL DE LAVRAS DA MANGABEIRA
 Balanço Consolidado

Exercício de 2012
Período: 01/01/2012 a 31/12/2012

Página.: 39 / 68

Comparativo da Receita Orçada com a Arrecadada

Anexo 10, da Lei nº 4320, de 17/03/64 (Portaria SOF nº 8, de

(em R\$ 1,00)

Código	Especificação	Orçada R\$	Arrecadada R\$	Diferença para +/-
1000.00.00.00.00	Receitas Correntes	40.373.750,00	42.267.640,67	1.893.890,67 (+)
1100.00.00.00.00	Receita Tributária	759.000,00	1.276.297,07	517.297,07 (+)
1110.00.00.00.00	Impostos	733.000,00	1.215.966,23	482.966,23 (+)
1112.00.00.00.00	Impostos sobre o Patrimônio e a Renda	465.000,00	681.742,49	216.742,49 (+)
1112.02.00.00.00	Imposto sobre a Propriedade Predial e Territorial Urbana	36.000,00	6.674,93	29.325,07 (-)
1112.04.00.00.00	Imposto sobre a Renda e Proventos de Qualquer Natureza	419.000,00	673.949,06	254.949,06 (+)
1112.08.00.00.00	Imposto sobre Transmissão "Inter Vivos" de Bens Imóveis e de Direitos Reais sobre Imóveis	10.000,00	1.118,50	8.881,50 (-)
1113.00.00.00.00	Impostos sobre a Produção e a Circulação	268.000,00	534.223,74	266.223,74 (+)
1113.05.00.00.00	Imposto sobre Serviços de Qualquer Natureza	268.000,00	534.223,74	266.223,74 (+)
1120.00.00.00.00	Taxas	16.000,00	60.330,84	44.330,84 (+)
1121.00.00.00.00	Taxas pelo Exercício do Poder de Polícia	8.000,00	32.211,72	24.211,72 (+)
1121.99.00.00.00	Outras Taxas pelo Exercício do Poder de Polícia	8.000,00	32.211,72	24.211,72 (+)
1122.00.00.00.00	Taxas pela Prestação de Serviços	8.000,00	28.119,12	20.119,12 (+)
1122.90.00.00.00	Taxa de Limpeza Pública	8.000,00	28.119,12	20.119,12 (+)
1122.99.00.00.00	Outras Taxas pela Prestação de Serviços	8.000,00	28.119,12	20.119,12 (+)
1130.00.00.00.00	Contribuição de Melhoria	10.000,00	0,00	10.000,00 (-)
1200.00.00.00.00	Receitas de Contribuições	81.000,00	34.839,76	46.160,24 (-)
1220.00.00.00.00	Contribuições Econômicas	81.000,00	34.839,76	46.160,24 (-)
1220.29.00.00.00	Contribuição para o Custeio do Serviço de Iluminação Pública	74.000,00	34.839,76	39.160,24 (-)
1220.99.00.00.00	Outras Contribuições Econômicas	7.000,00	0,00	7.000,00 (-)
1300.00.00.00.00	Receita Patrimonial	278.000,00	126.567,16	151.432,84 (-)
1310.00.00.00.00	Receitas Imobiliárias	5.000,00	0,00	5.000,00 (-)
1320.00.00.00.00	Receitas de Valores Mobiliários	268.000,00	126.567,16	141.432,84 (-)
1325.00.00.00.00	Remuneração de Depósitos Bancários	268.000,00	126.567,16	141.432,84 (-)
1325.01.00.00.00	Remuneração de Depósitos de Recursos Vinculados	258.000,00	126.567,16	131.432,84 (-)
1325.01.01.00.00	Receita de Remuneração de Depósitos Bancários de Recursos Vinculados - Royalties	14.000,00	4.368,12	9.631,88 (-)
1325.01.02.00.00	Receita de Remuneração de Depósitos Bancários de Recursos Vinculados - FUNDEB	52.000,00	26.791,08	25.208,92 (-)
1325.01.03.00.00	Receita de Remuneração de Depósitos Bancários de Recursos Vinculados - Fundo de Saúde	20.000,00	5.136,82	14.863,18 (-)
1325.01.05.00.00	Receita de Remuneração de Depósitos Bancários de Recursos Vinculados - Manutenção e Desenvolvimento do Ensino - MDE	52.000,00	23.494,07	28.505,93 (-)
1325.01.06.00.00	Receita de Remuneração de Depósitos Bancários de Recursos Vinculados - Ações e Serviços Públicos de Saúde	17.000,00	2.191,40	14.808,60 (-)
1325.01.08.00.00	Remuneração de Depósitos Bancários de Recursos Vinculados	17.000,00	25,28	16.974,72 (-)
1325.01.09.00.00	Receita de Remuneração de Depósitos Bancários de Recursos Vinculados - Contribuição de Intervenção no Domínio Econômico	16.000,00	3.499,20	12.500,80 (-)
1325.01.10.00.00	Receita de Remuneração de Depósitos Bancários de Recursos Vinculados - Fundo Nacional de Assistência Social (FNAS)	0,00	39.376,52	39.376,52 (+)

Estado do Ceará
GOVERNO MUNICIPAL DE LAVRAS DA MANGABEIRA
 Balanço Consolidado

Exercício de 2012
Período: 01/01/2012 a 31/12/2012

Página: 40 / 68

Comparativo da Receita Orçada com a Arrecadada

Anexo 10, da Lei nº 4320, de 17/03/64 (Portaria SOF nº 8, de

(em R\$ 1,00)

Código	Especificação	Orçada R\$	Arrecadada R\$	Diferença para +/-
1325.01.12.00.00	Remuneração de Depósitos Bancários de Recursos Vinculados - FMHS	0,00	16.785,54	16.785,54 (+)
1325.01.99.00.00	Receita de Remuneração de Outros Depósitos Bancários de Recursos Vinculados	70.000,00	21.684,67	48.315,33 (-)
1325.02.00.00.00	Remuneração de Depósitos de Recursos não Vinculados	10.000,00	0,00	10.000,00 (-)
1600.00.00.00.00	Receita de Serviços	78.000,00	49.168,56	28.831,44 (-)
1600.05.00.00.00	Serviços de Saúde	25.000,00	0,00	25.000,00 (-)
1600.10.00.00.00	Serviços de Informações Estatísticas	4.000,00	0,00	4.000,00 (-)
1600.13.00.00.00	Serviços Administrativos	4.000,00	0,00	4.000,00 (-)
1600.20.00.00.00	Serviços de Consultoria, Assistência Técnica e Análise de Projetos	3.000,00	372,00	2.628,00 (-)
1600.29.00.00.00	Serviços de Cadastramento de Fornecedoros	3.000,00	372,00	2.628,00 (-)
1600.40.00.00.00	Serviços de Certificação e Homologação de Produtos de Telecomunicações	17.000,00	48.796,56	31.796,56 (+)
1600.44.00.00.00	Serviços de Abate de Animais	17.000,00	48.796,56	31.796,56 (+)
1700.00.00.00.00	Transferências Correntes	38.956.750,00	40.625.230,87	1.668.480,87 (+)
1720.00.00.00.00	Transferências Intergovernamentais	37.901.750,00	38.838.091,04	936.341,04 (+)
1721.00.00.00.00	Transferências da União	23.854.750,00	24.056.494,21	201.744,21 (+)
1721.01.00.00.00	Participação na Receita da União	16.528.750,00	16.480.968,88	47.781,12 (-)
1721.01.02.00.00	Cota-Parte do Fundo de Participação dos Municípios	16.522.500,00	16.474.476,44	48.023,56 (-)
1721.01.05.00.00	Cota-Parte do Imposto Sobre a Propriedade Territorial Rural	6.250,00	6.492,44	242,44 (+)
1721.09.02.00.00	Cota-Parte da CEX =	3.000,00	2.674,60	325,40 (-)
1721.09.03.00.00	Cota-Parte do Simples Nacional - L.C. Nº 123/06 =	13.000,00	10.942,15	2.057,85 (-)
1721.22.00.00.00	Transferência da Compensação Financeira pela = Exploração de Recursos Naturais	218.000,00	252.811,45	34.811,45 (+)
1721.22.30.00.00	Cota-parte Royalties - Compensação Financeira pela Produção de Petróleo - Lei nº 7.990/89	25.000,00	50.029,38	25.029,38 (+)
1721.22.70.00.00	Cota-Parte do Fundo Especial do Petróleo - FEP	180.000,00	202.782,07	22.782,07 (+)
1721.33.00.00.00	Transferência de Recursos do Sistema Único de Saúde - SUS - Repasses Fundo a Fundo	5.147.000,00	5.116.218,98	30.781,02 (-)
1721.33.01.00.00	Piso de Atenção Básico Fixo	2.190.000,00 =	2.654.752,62	464.752,62 (+)
1721.33.01.01.00	Piso de Atenção Básica - PAB FIXO	600.000,00	761.555,04	161.555,04 (+)
1721.33.01.02.00	PAB Variável - Saúde da Família	860.000,00	578.460,00	281.540,00 (-)
1721.33.01.03.00	PAB Variável - Agentes Comunitários de Saúde	550.000,00	850.384,00	300.384,00 (+)
1721.33.01.04.00	PAB Variável - Saúde Bucal	160.000,00	232.270,00	72.270,00 (+)
1721.33.01.09.00	PAB Variável - Outras Estratégias no Âmbito da Atenção Básica	20.000,00	232.083,58	212.083,58 (+)
1721.33.02.00.00	Piso de Atenção Básica Ampliado	2.550.000,00 =	2.356.692,78	193.307,22 (-)
1721.33.02.04.00	Compenente MAC - Outros Comp. de Média e Alta Complexidade	2.550.000,00	2.356.692,78	193.307,22 (-)
1721.33.03.00.00	Programa de Saúde da Família	212.000,00 =	104.773,58	107.226,42 (-)
1721.33.03.01.00	Vigilância Epidemiológica	200.000,00	86.708,71	113.291,29 (-)
1721.33.03.02.00	Vigilância Sanitária em Saúde	12.000,00	18.064,87	6.064,87 (+)
1721.33.04.00.00	Programa de Agentes Comunitários de Saúde	115.000,00 =	0,00	115.000,00 (-)
1721.34.00.00.00	Transferências de Recursos do Fundo Nacional de Assistência Social - FNAS	635.000,00	744.272,87	109.272,87 (+)

Estado do Ceará
GOVERNO MUNICIPAL DE LAVRAS DA MANGABEIRA
 Balanço Consolidado

Exercício de 2012
Período: 01/01/2012 a 31/12/2012

Página.: 41 / 68

Comparativo da Receita Orçada com a Arrecadada

Anexo 10, da Lei nº 4320, de 17/03/64 (Portaria SOF nº 8, de

(em R\$ 1,00)

Código	Especificação	Orçada R\$	Arrecadada R\$	Diferença para +/-
1721.34.01.00.00	Transf. FNAS/Proteção social Básica	315.000,00	639.992,86	324.992,86 (+)
1721.34.04.00.00	Índice Geral de Desenvolvimento (IGD)	135.000,00	104.280,01	30.719,99 (-)
1721.35.00.00.00	Transferências de Recursos do Fundo Nacional do Desenvolvimento da Educação - FNDE	1.185.000,00	1.438.161,80	253.161,80 (+)
1721.35.01.00.00	Transferências do Salário-Educação	300.000,00	514.480,68	214.480,68 (+)
1721.35.02.00.00	Transferências Diretas do FNDE referentes ao Programa Dinheiro - Direto na Escola - PDDE	5.000,00	2.378,00	2.622,00 (-)
1721.35.03.00.00	Transferências Diretas do FNDE referentes ao Programa Nacional de Alimentação Escolar - PNAE	400.000,00	634.656,00	234.656,00 (+)
1721.35.04.00.00	Transferências Diretas do FNDE referentes ao Programa Nacional de Apoio ao Transporte do Escolar - PNATE	300.000,00	257.719,62	42.280,38 (-)
1721.35.99.00.00	Outras Transferências Diretas do Fundo Nacional do Desenvolvimento da Educação - FNDE	180.000,00	28.927,50	151.072,50 (-)
1721.35.99.06.00	TRANSFERÊNCIAS DO PROGRAMA BRASIL ALFABETIZADO	0,00	28.927,50	28.927,50 (+)
1721.36.00.00.00	Transferência Financeira do ICMS - Desoneração - L.C. Nº 87/96	25.000,00	10.443,48	14.556,52 (-)
1722.00.00.00.00	Transferências dos Estados	3.047.000,00	2.643.445,48	403.554,52 (-)
1722.01.00.00.00	Participação na Receita dos Estados	3.019.000,00	2.643.445,48	375.554,52 (-)
1722.01.01.00.00	Cota-Parte do ICMS	2.750.000,00	2.387.828,28	362.171,72 (-)
1722.01.02.00.00	Cota-Parte do IPVA	150.000,00	201.690,11	51.690,11 (+)
1722.01.04.00.00	Cota-Parte do IPI sobre Exportação	19.000,00	9.541,41	9.458,59 (-)
1722.01.13.00.00	Cota-Parte da Contribuição de Intervenção no Domínio Econômico	80.000,00	44.385,68	35.614,32 (-)
1722.22.00.00.00	Transferência da Cota-parte da Compensação Financeira (25%)	8.000,00	0,00	8.000,00 (-)
1722.33.00.00.00	Transferência de Recursos do Estado para Programas de Saúde Repasse Fundo a Fundo	20.000,00	0,00	20.000,00 (-)
1724.00.00.00.00	Transferências Multigovernamentais	11.000.000,00	12.138.151,35	1.138.151,35 (+)
1724.01.00.00.00	Transf. de Rec. do Fundo de Manut. e Desenv. da Educ. Básica e de Valorização dos Profis. da Educ. FUNDEB.	8.090.000,00	8.954.193,50	864.193,50 (+)
1724.02.00.00.00	Transferências de Recursos da Comp. da U ao F. de Manut. e Desenv. da Educ. Básica e de Val. dos Profis. da Educ. FUNDEB	2.760.000,00	3.183.957,85	423.957,85 (+)
1760.00.00.00.00	Transferências de Convênios	1.030.000,00	1.787.139,83	757.139,83 (+)
1761.00.00.00.00	Transferências de Convênios da União e de Suas Entidades	590.000,00	1.611.770,80	1.021.770,80 (+)
1761.01.00.00.00	Transferências de Convênios da União para o Sistema Único de Saúde - SUS	120.000,00	46.900,00	73.100,00 (-)
1761.03.00.00.00	Transferências de Convênios da União Destinadas a Programas de Assistência Social	120.000,00	872.480,80	752.480,80 (+)
1761.06.00.00.00	Transferências de Convênios da União Programas Habitacionais	0,00	58.640,00	58.640,00 (+)
1761.99.00.00.00	Outras Transferências de Convênios da União	150.000,00	633.750,00	483.750,00 (+)
1762.00.00.00.00	Transferência de Convênios dos Estados e do Distrito Federal e de Suas Entidades	440.000,00	175.369,03	264.630,97 (-)
1762.02.00.00.00	Transf. de Convênios dos Estados p/o Programa de Educação	150.000,00	175.369,03	25.369,03 (+)
1762.99.00.00.00	Outras Transf. de Convenios dos Estados	120.000,00	0,00	120.000,00 (-)

Estado do Ceará
GOVERNO MUNICIPAL DE LAVRAS DA MANGABEIRA
 Balanço Consolidado

Exercício de 2012
Período: 01/01/2012 a 31/12/2012

Página.: 42 / 68

Comparativo da Receita Orçada com a Arrecadada

Anexo 10, da Lei nº 4320, de 17/03/64 (Portaria SOF nº 8, de

(em R\$ 1,00)


Código	Especificação	Orçada R\$	Arrecadada R\$	Diferença para +/-
1900.00.00.00.00	Outras Receitas Correntes	221.000,00	155.537,25	65.462,75 (-)
1910.00.00.00.00	Multas e Juros de Mora	35.000,00	2.830,73	32.169,27 (-)
1911.00.00.00.00	Multas e Juros de Mora dos Tributos	5.000,00	170,48	4.829,52 (-)
1919.00.00.00.00	Multas de Outras Origens	30.000,00	2.660,25	27.339,75 (-)
1920.00.00.00.00	Indenizações e Restituições	30.000,00	144.182,62	114.182,62 (+)
1921.00.00.00.00	Indenizações	15.000,00	0,00	15.000,00 (-)
1922.00.00.00.00	Restituições	15.000,00	144.182,62	129.182,62 (+)
1922.99.00.00.00	Outras Restituições	15.000,00	144.182,62	129.182,62 (+)
1930.00.00.00.00	Receita da Dívida Ativa	130.000,00	8.523,90	121.476,10 (-)
1931.00.00.00.00	Receita da Dívida Ativa Tributária	10.000,00	8.523,90	1.476,10 (-)
1932.00.00.00.00	Receita da Dívida Ativa Não Tributária	120.000,00	0,00	120.000,00 (-)
2000.00.00.00.00	Receitas de Capital	9.250.000,00	6.144.090,43	3.105.909,57 (-)
2100.00.00.00.00	Operações de Crédito	800.000,00	0,00	800.000,00 (-)
2110.00.00.00.00	Operações de Crédito Internas	800.000,00	0,00	800.000,00 (-)
2114.00.00.00.00	Operações de Crédito Internas - Contratuais	800.000,00	0,00	800.000,00 (-)
2200.00.00.00.00	Alienação de Bens	50.000,00	0,00	50.000,00 (-)
2210.00.00.00.00	Alienação de Bens Móveis	50.000,00	0,00	50.000,00 (-)
2400.00.00.00.00	Transferências de Capital	7.900.000,00	6.144.090,43	1.755.909,57 (-)
2470.00.00.00.00	Transferências de Convênios	7.900.000,00	6.144.090,43	1.755.909,57 (-)
2471.00.00.00.00	Transferência de Convênios da União e de suas Entidades	5.350.000,00	5.460.991,54	110.991,54 (+)
2471.01.00.00.00	Transferências de Convênio da União para o Sistema Único de Saúde - SUS	150.000,00	150.000,00	0,00 (-)
2471.02.00.00.00	Transferências de Convênio da União destinadas a Programas de Educação	300.000,00	1.197.276,92	897.276,92 (+)
2471.99.00.00.00	Outras Transferências de Convênios da União	4.750.000,00	4.113.714,62	636.285,38 (-)
2472.00.00.00.00	Transferências de Convênios dos Estados e do Distrito Federal e de suas Entidades	2.550.000,00	683.098,89	1.866.901,11 (-)
2472.01.00.00.00	Transferências de Convênios dos Estados para o Sistema Único de Saúde - SUS	150.000,00	215.471,39	65.471,39 (+)
2472.02.00.00.00	Transferências de Convênios dos Estados destinadas a Programas de Educação	150.000,00	188.678,29	38.678,29 (+)
2472.99.00.00.00	Outras Transferências de Convênio dos Estados	2.100.000,00	278.949,21	1.821.050,79 (-)
2500.00.00.00.00	Outras Receitas de Capital	500.000,00	0,00	500.000,00 (-)
9000.00.00.00.00	Dedução da Receita	-3.823.750,00	-3.678.101,11	145.648,89 (+)
9100.00.00.00.00	Dedução da Receita de Impostos	0,00	-3.678.101,11	3.678.101,11 (-)
9700.00.00.00.00	Dedução da Receita de Transferências Correntes	-3.823.750,00	0,00	3.823.750,00 (+)
9721.00.00.00.00	Dedução da Receita de Transferências da União para Formação do FUNDEB	-3.243.750,00	0,00	3.243.750,00 (+)
9721.01.00.00.00	Dedução da Receita de Transferências da União para Formação do FUNDEB	-3.238.750,00	0,00	3.238.750,00 (+)
9721.01.02.00.00	Dedução de Receita para a Formação do FUNDEB - FPM	-3.237.500,00	0,00	3.237.500,00 (+)
9721.01.05.00.00	Dedução de Receita para a Formação do FUNDEB - ITR	-1.250,00	0,00	1.250,00 (+)
9721.36.00.00.00	Dedução de Receita para a Formação do FUNDEB - ICMS DESONERACAO LEI COMPL. 87/96	-5.000,00	0,00	5.000,00 (+)
9722.00.00.00.00	Dedução da Receita Transferida do Estado para a Formação do FUNDEB	-580.000,00	0,00	580.000,00 (+)


Comparativo da Receita Orçada com a Arrecadada

Anexo 10, da Lei nº 4320, de 17/03/64 (Portaria SOF nº 8, de

(em R\$ 1,00)

Código	Especificação	Orçada R\$	Arrecadada R\$	Diferença para +/-
9722.01.01.00.00	Dedução de Receita para a Formação do FUNDEB - ICMS	-546.250,00	0,00	546.250,00 (+)
9722.01.02.00.00	Dedução de Receita para a Formação do FUNDEB - IPVA	-30.000,00	0,00	30.000,00 (+)
9722.01.04.00.00	Dedução da Receita para Formação do FUNDEB - IPI EXPORTAÇÃO	-3.750,00	0,00	3.750,00 (+)
Total Geral:		45.800.000,00	44.733.629,99	1.066.370,01 (-)


MUNICÍPIOS CONSULTORIA
ASSESSORIA CONTÁBIL CRC: 000325/O-8


EDENILDA LOPES DE OLIVEIRA SOUSA
Prefeita Municipal

Estado do Ceará
GOVERNO MUNICIPAL DE LAVRAS DA MANGABEIRA
 Balanço Consolidado

Exercício de 2012
Período: 01/01/2012 a 31/12/2012

Página: 44 / 68

Comparativo da Despesa Autorizada com a Realizada

Anexo 11, da Lei nº 4320, de 17/03/64 (Portaria SOF nº 8, de 04/02/85)

Orgão: 01 Câmara Municipal de Lavras da Mangabeira

U.O.: 01.01 Câmara Municipal de Lavras da Mangabeira

Código	Especificação	Créditos Orçamentários e Suplementares	Créditos Especiais e Extraordinários	Total	Realizada	Diferença
3.0.00.00.00	DESPESAS CORRENTES	1.301.265,85	0,00	1.301.265,85	1.301.175,45	90,40
3.1.00.00.00	PESSOAL E ENCARGOS	687.588,75	0,00	687.588,75	687.498,35	90,40
3.1.90.00.00	Aplicações Diretas	687.588,75	0,00	687.588,75	687.498,35	90,40
3.1.90.03.00	Pensões	16.098,29	0,00	16.098,29	16.098,29	0,00
3.1.90.11.00	Vencimentos e Vantagens Fixas	555.994,29	0,00	555.994,29	555.994,29	0,00
3.1.90.13.00	Obrigações Patronais	115.496,17	0,00	115.496,17	115.405,77	90,40
3.3.00.00.00	OUTRAS DESPESAS	613.677,10	0,00	613.677,10	613.677,10	0,00
3.3.90.00.00	Aplicações Diretas	613.677,10	0,00	613.677,10	613.677,10	0,00
3.3.90.30.00	Material de Consumo	115.323,47	0,00	115.323,47	115.323,47	0,00
3.3.90.35.00	Serviços de Consultoria	205.000,00	0,00	205.000,00	205.000,00	0,00
3.3.90.36.00	Outros Serviços de Terceiros -	10.520,00	0,00	10.520,00	10.520,00	0,00
3.3.90.39.00	Outros Serviços de Terceiros -	276.742,34	0,00	276.742,34	276.742,34	0,00
3.3.90.92.00	Despesas de Exercícios	6.091,29	0,00	6.091,29	6.091,29	0,00
4.0.00.00.00	DESPESAS DE CAPITAL	103.221,85	0,00	103.221,85	103.221,85	0,00
4.4.00.00.00	INVESTIMENTOS	103.221,85	0,00	103.221,85	103.221,85	0,00
4.4.90.00.00	Aplicações Diretas	103.221,85	0,00	103.221,85	103.221,85	0,00
4.4.90.51.00	Obras e Instalações	55.893,85	0,00	55.893,85	55.893,85	0,00
4.4.90.52.00	Equipamentos e Material	47.328,00	0,00	47.328,00	47.328,00	0,00
Total da Unidade Orçamentária:		1.404.487,70	0,00	1.404.487,70	1.404.397,30	90,40

Orgão: 02 Gabinete da Prefeita

U.O.: 02.01 Gabinete da Prefeita

Código	Especificação	Créditos Orçamentários e Suplementares	Créditos Especiais e Extraordinários	Total	Realizada	Diferença
3.0.00.00.00	DESPESAS CORRENTES	795.350,00	0,00	795.350,00	656.054,58	139.295,42
3.1.00.00.00	PESSOAL E ENCARGOS	399.600,00	0,00	399.600,00	370.118,95	29.481,05
3.1.90.00.00	Aplicações Diretas	399.600,00	0,00	399.600,00	370.118,95	29.481,05
3.1.90.04.00	Contratação por Tempo	22.800,00	0,00	22.800,00	0,00	22.800,00
3.1.90.11.00	Vencimentos e Vantagens Fixas	376.800,00	0,00	376.800,00	370.118,95	6.681,05
3.3.00.00.00	OUTRAS DESPESAS	395.750,00	0,00	395.750,00	285.935,63	109.814,37
3.3.50.00.00	Transferências a Instituições	5.000,00	0,00	5.000,00	0,00	5.000,00
3.3.50.41.00	Contribuições	5.000,00	0,00	5.000,00	0,00	5.000,00
3.3.90.00.00	Aplicações Diretas	390.750,00	0,00	390.750,00	285.935,63	104.814,37

Estado do Ceará
GOVERNO MUNICIPAL DE LAVRAS DA MANGABEIRA
 Balanço Consolidado

Exercício de 2012
Período: 01/01/2012 a 31/12/2012

Página.: 45 / 68

Comparativo da Despesa Autorizada com a Realizada

Anexo 11, da Lei nº 4320, de 17/03/64 (Portaria SOF nº 8, de 04/02/85)

3.3.90.14.00	Diárias - Civil	30.000,00	0,00	30.000,00	29.550,00	450,00
3.3.90.30.00	Material de Consumo	29.300,00	0,00	29.300,00	15.516,82	13.783,18
3.3.90.36.00	Outros Serviços de Terceiros -	58.850,00	0,00	58.850,00	27.149,00	31.701,00
3.3.90.39.00	Outros Serviços de Terceiros -	250.600,00	0,00	250.600,00	213.420,84	37.179,16
3.3.90.92.00	Despesas de Exercícios	22.000,00	0,00	22.000,00	298,97	21.701,03
4.0.00.00.00	DESPESAS DE CAPITAL	15.000,00	0,00	15.000,00	0,00	15.000,00
4.4.00.00.00	INVESTIMENTOS	15.000,00	0,00	15.000,00	0,00	15.000,00
4.4.90.00.00	Aplicações Diretas	15.000,00	0,00	15.000,00	0,00	15.000,00
4.4.90.52.00	Equipamentos e Material	15.000,00	0,00	15.000,00	0,00	15.000,00
Total da Unidade Orçamentária:		810.350,00	0,00	810.350,00	656.054,58	154.295,42

Orgão: 03 Secretaria de Administração

U.O.: 03.01 Secretaria de Administração

Código	Especificação	Créditos Orçamentários e Suplementares	Créditos Especiais e Extraordinários	Total	Realizada	Diferença
3.0.00.00.00	DESPESAS CORRENTES	2.439.461,00	0,00	2.439.461,00	2.276.505,47	162.955,53
3.1.00.00.00	PESSOAL E ENCARGOS	1.267.400,00	0,00	1.267.400,00	1.207.643,93	59.756,07
3.1.90.00.00	Aplicações Diretas	1.267.400,00	0,00	1.267.400,00	1.207.643,93	59.756,07
3.1.90.01.00	Aposentadorias e Reformas	15.000,00	0,00	15.000,00	0,00	15.000,00
3.1.90.03.00	Pensões	10.000,00	0,00	10.000,00	0,00	10.000,00
3.1.90.04.00	Contratação por Tempo	5.000,00	0,00	5.000,00	0,00	5.000,00
3.1.90.11.00	Vencimentos e Vantagens Fixas	690.500,00	0,00	690.500,00	690.018,96	481,04
3.1.90.13.00	Obrigações Patronais	250.000,00	0,00	250.000,00	242.745,25	7.254,75
3.1.90.16.00	Outras Despesas Variáveis -	6.000,00	0,00	6.000,00	0,00	6.000,00
3.1.90.34.00	Outras Despesas de Pessoal	6.000,00	0,00	6.000,00	0,00	6.000,00
3.1.90.91.00	Sentenças Judiciais	274.900,00	0,00	274.900,00	274.879,72	20,28
3.1.90.94.00	Indenizações e Restituições	10.000,00	0,00	10.000,00	0,00	10.000,00
3.3.00.00.00	OUTRAS DESPESAS	1.172.061,00	0,00	1.172.061,00	1.068.861,54	103.199,46
3.3.50.00.00	Transferências a Instituições	25.000,00	0,00	25.000,00	0,00	25.000,00
3.3.50.41.00	Contribuições	18.000,00	0,00	18.000,00	0,00	18.000,00
3.3.50.43.00	Subvenções Sociais	7.000,00	0,00	7.000,00	0,00	7.000,00
3.3.90.00.00	Aplicações Diretas	1.147.061,00	0,00	1.147.061,00	1.068.861,54	78.199,46
3.3.90.14.00	Diárias - Civil	12.000,00	0,00	12.000,00	2.150,00	9.850,00
3.3.90.30.00	Material de Consumo	191.001,00	0,00	191.001,00	154.864,79	36.136,21
3.3.90.35.00	Serviços de Consultoria	72.000,00	0,00	72.000,00	72.000,00	0,00
3.3.90.36.00	Outros Serviços de Terceiros -	85.250,00	0,00	85.250,00	84.731,00	519,00
3.3.90.39.00	Outros Serviços de Terceiros -	412.800,00	0,00	412.800,00	396.709,42	16.090,58
3.3.90.46.00	Auxílio-Alimentação	55.500,00	0,00	55.500,00	54.801,11	698,89

Estado do Ceará
GOVERNO MUNICIPAL DE LAVRAS DA MANGABEIRA
 Balanço Consolidado

Exercício de 2012
Período: 01/01/2012 a 31/12/2012

Página.: 46 / 68

Comparativo da Despesa Autorizada com a Realizada

Anexo 11, da Lei nº 4320, de 17/03/64 (Portaria SOF nº 8, de 04/02/85)

3.3.90.47.00 Obrigações Tributárias e	7.000,00	0,00	7.000,00	0,00	7.000,00
3.3.90.91.00 Sentenças Judiciais	6.000,00	0,00	6.000,00	0,00	6.000,00
3.3.90.92.00 Despesas de Exercícios	37.500,00	0,00	37.500,00	35.598,76	1.901,24
3.3.90.93.00 Indenizações e Restituições	268.010,00	0,00	268.010,00	268.006,46	3,54
4.0.00.00.00 DESPESAS DE CAPITAL	31.500,00	0,00	31.500,00	10.288,00	21.212,00
4.4.00.00.00 INVESTIMENTOS	26.500,00	0,00	26.500,00	10.288,00	16.212,00
4.4.90.00.00 Aplicações Diretas	26.500,00	0,00	26.500,00	10.288,00	16.212,00
4.4.90.52.00 Equipamentos e Material	26.500,00	0,00	26.500,00	10.288,00	16.212,00
4.5.00.00.00 INVERSÕES FINANCEIRAS	5.000,00	0,00	5.000,00	0,00	5.000,00
4.5.90.00.00 Aplicações Diretas	5.000,00	0,00	5.000,00	0,00	5.000,00
4.5.90.00.00 Aplicações Diretas	5.000,00	0,00	5.000,00	0,00	5.000,00
Total da Unidade Orçamentária:	2.470.961,00	0,00	2.470.961,00	2.286.793,47	184.167,53

Orgão: 04 Secretaria de Finanças

U.O.: 04.01 Secretaria de Finanças

Código	Especificação	Créditos Orçamentários e Suplementares	Créditos Especiais e Extraordinários	Total	Realizada	Diferença
3.0.00.00.00	DESPESAS CORRENTES	1.067.860,00	0,00	1.067.860,00	1.011.436,67	56.423,33
3.1.00.00.00	PESSOAL E ENCARGOS	280.400,00	0,00	280.400,00	280.295,48	104,52
3.1.90.00.00	Aplicações Diretas	280.400,00	0,00	280.400,00	280.295,48	104,52
3.1.90.11.00	Vencimentos e Vantagens Fixas	280.400,00	0,00	280.400,00	280.295,48	104,52
3.3.00.00.00	OUTRAS DESPESAS	787.460,00	0,00	787.460,00	731.141,19	56.318,81
3.3.90.00.00	Aplicações Diretas	787.460,00	0,00	787.460,00	731.141,19	56.318,81
3.3.90.14.00	Diárias - Civil	21.460,00	0,00	21.460,00	21.460,00	0,00
3.3.90.30.00	Material de Consumo	10.000,00	0,00	10.000,00	3.134,22	6.865,78
3.3.90.35.00	Serviços de Consultoria	284.000,00	0,00	284.000,00	277.875,00	6.125,00
3.3.90.36.00	Outros Serviços de Terceiros -	62.000,00	0,00	62.000,00	58.684,00	3.316,00
3.3.90.39.00	Outros Serviços de Terceiros -	85.000,00	0,00	85.000,00	48.684,00	36.316,00
3.3.90.47.00	Obrigações Tributárias e	320.000,00	0,00	320.000,00	320.000,00	0,00
3.3.90.92.00	Despesas de Exercícios	5.000,00	0,00	5.000,00	1.303,97	3.696,03
4.0.00.00.00	DESPESAS DE CAPITAL	836.700,00	0,00	836.700,00	822.820,84	13.879,16
4.4.00.00.00	INVESTIMENTOS	15.000,00	0,00	15.000,00	1.190,00	13.810,00
4.4.90.00.00	Aplicações Diretas	15.000,00	0,00	15.000,00	1.190,00	13.810,00
4.4.90.52.00	Equipamentos e Material	15.000,00	0,00	15.000,00	1.190,00	13.810,00
4.6.00.00.00	AMORTIZAÇÃO DA DÍVIDA	821.700,00	0,00	821.700,00	821.630,84	69,16
4.6.90.00.00	Aplicações Diretas	821.700,00	0,00	821.700,00	821.630,84	69,16
4.6.90.71.00	Principal da Dívida Contratual	821.700,00	0,00	821.700,00	821.630,84	69,16



Estado do Ceará
GOVERNO MUNICIPAL DE LAVRAS DA MANGABEIRA
 Balanço Consolidado

Exercício de 2012
Período: 01/01/2012 a 31/12/2012

Página.: 47 / 68

Comparativo da Despesa Autorizada com a Realizada

Anexo 11, da Lei nº 4320, de 17/03/64 (Portaria SOF nº 8, de 04/02/85)

Total da Unidade Orçamentária:	1.904.560,00	0,00	1.904.560,00	1.834.257,51	70.302,49
--------------------------------	--------------	------	--------------	--------------	-----------

Orgão: 05 Secretaria de Obras

U.O.: 05.01 Secretaria de Obras

Código	Especificação	Créditos Orçamentários e Suplementares	Créditos Especiais e Extraordinários	Total	Realizada	Diferença
3.0.00.00.00	DESPESAS CORRENTES	2.105.926,00	0,00	2.105.926,00	2.069.324,30	36.601,70
3.1.00.00.00	PESSOAL E ENCARGOS	617.600,00	0,00	617.600,00	611.154,15	6.445,85
3.1.90.00.00	Aplicações Diretas	617.600,00	0,00	617.600,00	611.154,15	6.445,85
3.1.90.11.00	Vencimentos e Vantagens Fixas	617.600,00	0,00	617.600,00	611.154,15	6.445,85
3.3.00.00.00	OUTRAS DESPESAS	1.488.326,00	0,00	1.488.326,00	1.458.170,15	30.155,85
3.3.90.00.00	Aplicações Diretas	1.488.326,00	0,00	1.488.326,00	1.458.170,15	30.155,85
3.3.90.14.00	Diárias - Civil	12.000,00	0,00	12.000,00	7.100,00	4.900,00
3.3.90.30.00	Material de Consumo	140.600,00	0,00	140.600,00	138.945,65	1.654,35
3.3.90.36.00	Outros Serviços de Terceiros -	95.090,00	0,00	95.090,00	94.424,83	665,17
3.3.90.37.00	Locação de Mão-de-Obra	4.000,00	0,00	4.000,00	0,00	4.000,00
3.3.90.39.00	Outros Serviços de Terceiros -	1.192.136,00	0,00	1.192.136,00	1.185.306,17	6.829,83
3.3.90.92.00	Despesas de Exercícios	44.500,00	0,00	44.500,00	32.393,50	12.106,50
4.0.00.00.00	DESPESAS DE CAPITAL	4.787.312,30	0,00	4.787.312,30	4.774.602,17	12.710,13
4.4.00.00.00	INVESTIMENTOS	4.787.312,30	0,00	4.787.312,30	4.774.602,17	12.710,13
4.4.90.00.00	Aplicações Diretas	4.787.312,30	0,00	4.787.312,30	4.774.602,17	12.710,13
4.4.90.51.00	Obras e Instalações	4.772.312,30	0,00	4.772.312,30	4.760.134,17	12.178,13
4.4.90.52.00	Equipamentos e Material	10.000,00	0,00	10.000,00	9.468,00	532,00
4.4.90.61.00	Aquisição de Imóveis	5.000,00	0,00	5.000,00	5.000,00	0,00
Total da Unidade Orçamentária:		6.893.238,30	0,00	6.893.238,30	6.843.926,47	49.311,83

Orgão: 06 Secretaria de Agricultura

U.O.: 06.01 Secretaria de Agricultura

Código	Especificação	Créditos Orçamentários e Suplementares	Créditos Especiais e Extraordinários	Total	Realizada	Diferença
3.0.00.00.00	DESPESAS CORRENTES	278.800,00	0,00	278.800,00	243.012,22	35.787,78
3.1.00.00.00	PESSOAL E ENCARGOS	162.800,00	0,00	162.800,00	162.672,29	127,71
3.1.90.00.00	Aplicações Diretas	162.800,00	0,00	162.800,00	162.672,29	127,71
3.1.90.11.00	Vencimentos e Vantagens Fixas	162.800,00	0,00	162.800,00	162.672,29	127,71
3.3.00.00.00	OUTRAS DESPESAS	116.000,00	0,00	116.000,00	80.339,93	35.660,07
3.3.90.00.00	Aplicações Diretas	116.000,00	0,00	116.000,00	80.339,93	35.660,07
3.3.90.14.00	Diárias - Civil	6.000,00	0,00	6.000,00	3.930,00	2.070,00

Estado do Ceará
GOVERNO MUNICIPAL DE LAVRAS DA MANGABEIRA
 Balanço Consolidado

Exercício de 2012
 Período: 01/01/2012 a 31/12/2012

Página.: 48 / 68

Comparativo da Despesa Autorizada com a Realizada

Anexo 11, da Lei nº 4320, de 17/03/64 (Portaria SOF nº 8, de 04/02/85)

3.3.90.32.00	Material de Distribuição Gratuita	10.000,00	0,00	10.000,00	0,00	10.000,00
3.3.90.35.00	Serviços de Consultoria	5.000,00	0,00	5.000,00	0,00	5.000,00
3.3.90.36.00	Outros Serviços de Terceiros -	10.800,00	0,00	10.800,00	7.426,00	3.374,00
3.3.90.39.00	Outros Serviços de Terceiros -	78.200,00	0,00	78.200,00	68.483,93	9.716,07
3.3.90.92.00	Despesas de Exercícios	6.000,00	0,00	6.000,00	500,00	5.500,00
4.0.00.00.00	DESPESAS DE CAPITAL	527.200,00	0,00	527.200,00	522.000,00	5.200,00
4.4.00.00.00	INVESTIMENTOS	527.200,00	0,00	527.200,00	522.000,00	5.200,00
4.4.90.00.00	Aplicações Diretas	527.200,00	0,00	527.200,00	522.000,00	5.200,00
4.4.90.52.00	Equipamentos e Material	527.200,00	0,00	527.200,00	522.000,00	5.200,00
Total da Unidade Orçamentária:		806.000,00	0,00	806.000,00	765.012,22	40.987,78


Orgão: 07 Secretaria de Meio Ambiente

U.O.: 07.01 Secretaria de Meio Ambiente

Código	Especificação	Créditos Orçamentários e Suplementares	Créditos Especiais e Extraordinários	Total	Realizada	Diferença
3.0.00.00.00	DESPESAS CORRENTES	248.700,00	0,00	248.700,00	205.160,86	43.539,14
3.1.00.00.00	PESSOAL E ENCARGOS	202.500,00	0,00	202.500,00	200.199,86	2.300,14
3.1.90.00.00	Aplicações Diretas	202.500,00	0,00	202.500,00	200.199,86	2.300,14
3.1.90.11.00	Vencimentos e Vantagens Fixas	202.500,00	0,00	202.500,00	200.199,86	2.300,14
3.3.00.00.00	OUTRAS DESPESAS	46.200,00	0,00	46.200,00	4.961,00	41.239,00
3.3.90.00.00	Aplicações Diretas	46.200,00	0,00	46.200,00	4.961,00	41.239,00
3.3.90.14.00	Diárias - Civil	6.000,00	0,00	6.000,00	950,00	5.050,00
3.3.90.30.00	Material de Consumo	20.000,00	0,00	20.000,00	1.378,00	18.622,00
3.3.90.31.00	Premiações Culturais, Artísticas,	4.200,00	0,00	4.200,00	0,00	4.200,00
3.3.90.36.00	Outros Serviços de Terceiros -	5.000,00	0,00	5.000,00	0,00	5.000,00
3.3.90.39.00	Outros Serviços de Terceiros -	5.000,00	0,00	5.000,00	0,00	5.000,00
3.3.90.92.00	Despesas de Exercícios	6.000,00	0,00	6.000,00	2.633,00	3.367,00
4.0.00.00.00	DESPESAS DE CAPITAL	5.000,00	0,00	5.000,00	2.830,00	2.170,00
4.4.00.00.00	INVESTIMENTOS	5.000,00	0,00	5.000,00	2.830,00	2.170,00
4.4.90.00.00	Aplicações Diretas	5.000,00	0,00	5.000,00	2.830,00	2.170,00
4.4.90.52.00	Equipamentos e Material	5.000,00	0,00	5.000,00	2.830,00	2.170,00
Total da Unidade Orçamentária:		253.700,00	0,00	253.700,00	207.990,86	45.709,14

Orgão: 08 Secretaria de Cultura, Esporte e Turismo

U.O.: 08.01 Secretaria de Cultura, Esporte e Turismo

Código	Especificação	Créditos Orçamentários e Suplementares	Créditos Especiais e Extraordinários	Total	Realizada	Diferença
						

Estado do Ceará
GOVERNO MUNICIPAL DE LAVRAS DA MANGABEIRA
 Balanço Consolidado

Exercício de 2012
Período: 01/01/2012 a 31/12/2012

Página.: 49 / 68

Comparativo da Despesa Autorizada com a Realizada

Anexo 11, da Lei nº 4320, de 17/03/64 (Portaria SOF nº 8, de 04/02/85)

3.0.00.00.00	DESPESAS CORRENTES	648.490,00	0,00	648.490,00	460.070,30	188.419,70
3.1.00.00.00	PESSOAL E ENCARGOS	105.790,00	0,00	105.790,00	86.480,50	19.309,50
3.1.90.00.00	Aplicações Diretas	105.790,00	0,00	105.790,00	86.480,50	19.309,50
3.1.90.04.00	Contratação por Tempo	5.000,00	0,00	5.000,00	0,00	5.000,00
3.1.90.11.00	Vencimentos e Vantagens Fixas	100.790,00	0,00	100.790,00	86.480,50	14.309,50
3.3.00.00.00	OUTRAS DESPESAS	542.700,00	0,00	542.700,00	373.589,80	169.110,20
3.3.50.00.00	Transferências a Instituições	7.000,00	0,00	7.000,00	0,00	7.000,00
3.3.50.41.00	Contribuições	5.000,00	0,00	5.000,00	0,00	5.000,00
3.3.50.43.00	Subvenções Sociais	2.000,00	0,00	2.000,00	0,00	2.000,00
3.3.90.00.00	Aplicações Diretas	535.700,00	0,00	535.700,00	373.589,80	162.110,20
3.3.90.14.00	Diárias - Civil	22.000,00	0,00	22.000,00	5.860,00	16.140,00
3.3.90.18.00	Auxílio Financeiro a Estudantes	5.000,00	0,00	5.000,00	0,00	5.000,00
3.3.90.30.00	Material de Consumo	53.000,00	0,00	53.000,00	2.561,90	50.438,10
3.3.90.31.00	Premiações Culturais, Artísticas,	20.000,00	0,00	20.000,00	1.901,50	18.098,50
3.3.90.35.00	Serviços de Consultoria	5.000,00	0,00	5.000,00	0,00	5.000,00
3.3.90.36.00	Outros Serviços de Terceiros -	51.700,00	0,00	51.700,00	12.705,00	38.995,00
3.3.90.37.00	Locação de Mão-de-Obra	5.000,00	0,00	5.000,00	0,00	5.000,00
3.3.90.39.00	Outros Serviços de Terceiros -	357.000,00	0,00	357.000,00	350.561,40	6.438,60
3.3.90.92.00	Despesas de Exercícios	17.000,00	0,00	17.000,00	0,00	17.000,00
4.0.00.00.00	DESPESAS DE CAPITAL	240.000,00	0,00	240.000,00	231.185,48	8.814,52
4.4.00.00.00	INVESTIMENTOS	240.000,00	0,00	240.000,00	231.185,48	8.814,52
4.4.90.00.00	Aplicações Diretas	240.000,00	0,00	240.000,00	231.185,48	8.814,52
4.4.90.51.00	Obras e Instalações	229.000,00	0,00	229.000,00	228.915,48	84,52
4.4.90.52.00	Equipamentos e Material	11.000,00	0,00	11.000,00	2.270,00	8.730,00
Total da Unidade Orçamentária:		888.490,00	0,00	888.490,00	691.255,78	197.234,22

Orgão: 09 Secretaria de Educação

U.O.: 09.01 Fundo Municipal de Educação - FME

Código	Especificação	Créditos Orçamentários e Suplementares	Créditos Especiais e Extraordinários	Total	Realizada	Diferença
3.0.00.00.00	DESPESAS CORRENTES	3.367.607,00	0,00	3.367.607,00	2.889.138,22	478.468,78
3.1.00.00.00	PESSOAL E ENCARGOS	509.175,00	0,00	509.175,00	411.870,33	97.304,67
3.1.90.00.00	Aplicações Diretas	509.175,00	0,00	509.175,00	411.870,33	97.304,67
3.1.90.03.00	Pensões	5.000,00	0,00	5.000,00	0,00	5.000,00
3.1.90.04.00	Contratação por Tempo	21.500,00	0,00	21.500,00	0,00	21.500,00
3.1.90.11.00	Vencimentos e Vantagens Fixas	20.000,00	0,00	20.000,00	0,00	20.000,00
3.1.90.13.00	Obrigações Patronais	407.675,00	0,00	407.675,00	407.670,33	4,67
3.1.90.16.00	Outras Despesas Variáveis -	5.000,00	0,00	5.000,00	0,00	5.000,00

Estado do Ceará
GOVERNO MUNICIPAL DE LAVRAS DA MANGABEIRA
 Balanço Consolidado

Exercício de 2012
Período: 01/01/2012 a 31/12/2012

Página: 50 / 68

Comparativo da Despesa Autorizada com a Realizada

Anexo 11, da Lei nº 4320, de 17/03/64 (Portaria SOF nº 8, de 04/02/85)

3.1.90.34.00	Outras Despesas de Pessoal	45.000,00	0,00	45.000,00	0,00	45.000,00
3.1.90.92.00	Despesas de Exercícios	5.000,00	0,00	5.000,00	4.200,00	800,00
3.3.00.00.00	OUTRAS DESPESAS	2.858.432,00	0,00	2.858.432,00	2.477.267,89	381.164,11
3.3.40.00.00	Transferências a Municípios	5.000,00	0,00	5.000,00	0,00	5.000,00
3.3.40.41.00	Contribuições	5.000,00	0,00	5.000,00	0,00	5.000,00
3.3.50.00.00	Transferências a Instituições	5.000,00	0,00	5.000,00	0,00	5.000,00
3.3.50.43.00	Subvenções Sociais	5.000,00	0,00	5.000,00	0,00	5.000,00
3.3.90.00.00	Aplicações Diretas	2.848.432,00	0,00	2.848.432,00	2.477.267,89	371.164,11
3.3.90.10.00	Outros Benefícios de Natureza	5.000,00	0,00	5.000,00	0,00	5.000,00
3.3.90.14.00	Diárias - Civil	34.300,00	0,00	34.300,00	10.910,00	23.390,00
3.3.90.18.00	Auxílio Financeiro a Estudantes	40.000,00	0,00	40.000,00	0,00	40.000,00
3.3.90.30.00	Material de Consumo	746.581,00	0,00	746.581,00	690.873,90	55.707,10
3.3.90.35.00	Serviços de Consultoria	139.700,00	0,00	139.700,00	88.800,00	50.900,00
3.3.90.36.00	Outros Serviços de Terceiros -	325.851,00	0,00	325.851,00	233.236,62	92.614,38
3.3.90.37.00	Locação de Mão-de-Obra	5.000,00	0,00	5.000,00	0,00	5.000,00
3.3.90.39.00	Outros Serviços de Terceiros -	1.501.000,00	0,00	1.501.000,00	1.429.583,75	71.416,25
3.3.90.92.00	Despesas de Exercícios	36.000,00	0,00	36.000,00	23.863,62	12.136,38
3.3.90.93.00	Indenizações e Restituições	15.000,00	0,00	15.000,00	0,00	15.000,00
4.0.00.00.00	DESPESAS DE CAPITAL	72.400,00	0,00	72.400,00	40.350,02	32.049,98
4.4.00.00.00	INVESTIMENTOS	71.900,00	0,00	71.900,00	40.350,02	31.549,98
4.4.90.00.00	Aplicações Diretas	71.900,00	0,00	71.900,00	40.350,02	31.549,98
4.4.90.51.00	Obras e Instalações	45.000,00	0,00	45.000,00	40.350,02	4.649,98
4.4.90.52.00	Equipamentos e Material	26.400,00	0,00	26.400,00	0,00	26.400,00
4.4.91.52.00	Equipamentos e Material	500,00	0,00	500,00	0,00	500,00
4.5.00.00.00	INVERSÕES FINANCEIRAS	500,00	0,00	500,00	0,00	500,00
4.5.90.00.00	Aplicações Diretas	500,00	0,00	500,00	0,00	500,00
4.5.90.52.00	Equipamento e Material	500,00	0,00	500,00	0,00	500,00
Total da Unidade Orçamentária:		3.440.007,00	0,00	3.440.007,00	2.929.488,24	510.518,76

Orgão: 09 Secretaria de Educação

U.O.: 09.02 Fundo de Desenv. da Educação Básica - FUNDEB

Código	Especificação	Créditos Orçamentários e Suplementares	Créditos Especiais e Extraordinários	Total	Realizada	Diferença
3.0.00.00.00	DESPESAS CORRENTES	12.618.077,00	0,00	12.618.077,00	12.391.072,53	227.004,47
3.1.00.00.00	PESSOAL E ENCARGOS	11.256.960,00	0,00	11.256.960,00	11.211.192,32	45.767,68
3.1.90.00.00	Aplicações Diretas	11.256.960,00	0,00	11.256.960,00	11.211.192,32	45.767,68
3.1.90.04.00	Contratação por Tempo	30.000,00	0,00	30.000,00	0,00	30.000,00
3.1.90.11.00	Vencimentos e Vantagens Fixas	9.733.000,00	0,00	9.733.000,00	9.717.298,22	15.701,78

Estado do Ceará
GOVERNO MUNICIPAL DE LAVRAS DA MANGABEIRA
Balanco Consolidado

Exercício de 2012
Período: 01/01/2012 a 31/12/2012

Página.: 51 / 68

Comparativo da Despesa Autorizada com a Realizada

Anexo 11, da Lei nº 4320, de 17/03/64 (Portaria SOF nº 8, de 04/02/85)

3.1.90.13.00 Obrigações Patronais	1.490.860,00	0,00	1.490.860,00	1.490.859,05	0,95
3.1.90.92.00 Despesas de Exercícios	3.100,00	0,00	3.100,00	3.035,05	64,95
3.3.00.00.00 OUTRAS DESPESAS	1.361.117,00	0,00	1.361.117,00	1.179.880,21	181.236,79
3.3.90.00.00 Aplicações Diretas	1.361.117,00	0,00	1.361.117,00	1.179.880,21	181.236,79
3.3.90.14.00 Diárias - Civil	29.700,00	0,00	29.700,00	0,00	29.700,00
3.3.90.18.00 Auxílio Financeiro a Estudantes	15.000,00	0,00	15.000,00	0,00	15.000,00
3.3.90.30.00 Material de Consumo	465.000,00	0,00	465.000,00	448.266,42	16.733,58
3.3.90.33.00 Passagens e Despesas com	2.200,00	0,00	2.200,00	0,00	2.200,00
3.3.90.35.00 Serviços de Consultoria	9.900,00	0,00	9.900,00	0,00	9.900,00
3.3.90.36.00 Outros Serviços de Terceiros -	126.000,00	0,00	126.000,00	110.873,62	15.126,38
3.3.90.39.00 Outros Serviços de Terceiros -	690.317,00	0,00	690.317,00	604.830,40	85.486,60
3.3.90.47.00 Obrigações Tributárias e	5.000,00	0,00	5.000,00	0,00	5.000,00
3.3.90.92.00 Despesas de Exercícios	18.000,00	0,00	18.000,00	15.909,77	2.090,23
4.0.00.00.00 DESPESAS DE CAPITAL	149.300,00	0,00	149.300,00	119.595,00	29.705,00
4.4.00.00.00 INVESTIMENTOS	149.300,00	0,00	149.300,00	119.595,00	29.705,00
4.4.90.00.00 Aplicações Diretas	149.300,00	0,00	149.300,00	119.595,00	29.705,00
4.4.90.52.00 Equipamentos e Material	149.300,00	0,00	149.300,00	119.595,00	29.705,00
Total da Unidade Orçamentária:	12.767.377,00	0,00	12.767.377,00	12.510.667,53	256.709,47

Orgão: 10 Secretaria de Saúde

U.O.: 10.01 Fundo Municipal de Saúde - FMS

Código	Especificação	Créditos Orçamentários e Suplementares	Créditos Especiais e Extraordinários	Total	Realizada	Diferença
3.0.00.00.00	DESPESAS CORRENTES	9.240.901,00	0,00	9.240.901,00	9.061.265,38	179.635,62
3.1.00.00.00	PESSOAL E ENCARGOS	4.939.100,00	0,00	4.939.100,00	4.901.691,89	37.408,11
3.1.90.00.00	Aplicações Diretas	4.939.100,00	0,00	4.939.100,00	4.901.691,89	37.408,11
3.1.90.03.00	Pensões	5.000,00	0,00	5.000,00	0,00	5.000,00
3.1.90.04.00	Contratação por Tempo	8.000,00	0,00	8.000,00	0,00	8.000,00
3.1.90.11.00	Vencimentos e Vantagens Fixas	4.903.100,00	0,00	4.903.100,00	4.901.691,89	1.408,11
3.1.90.13.00	Obrigações Patronais	1.000,00	0,00	1.000,00	0,00	1.000,00
3.1.90.34.00	Outras Despesas de Pessoal	15.000,00	0,00	15.000,00	0,00	15.000,00
3.1.90.92.00	Despesas de Exercícios	7.000,00	0,00	7.000,00	0,00	7.000,00
3.3.00.00.00	OUTRAS DESPESAS	4.301.801,00	0,00	4.301.801,00	4.159.573,49	142.227,51
3.3.50.00.00	Transferências a Instituições	1.614.500,00	0,00	1.614.500,00	1.604.476,31	10.023,69
3.3.50.41.00	Contribuições	1.614.500,00	0,00	1.614.500,00	1.604.476,31	10.023,69
3.3.90.00.00	Aplicações Diretas	2.687.301,00	0,00	2.687.301,00	2.555.097,18	132.203,82
3.3.90.14.00	Diárias - Civil	20.200,00	0,00	20.200,00	10.090,00	10.110,00
3.3.90.30.00	Material de Consumo	1.336.901,00	0,00	1.336.901,00	1.304.048,59	32.852,41

Estado do Ceará
GOVERNO MUNICIPAL DE LAVRAS DA MANGABEIRA
 Balanço Consolidado

Exercício de 2012
Período: 01/01/2012 a 31/12/2012

Página.: 52 / 68

Comparativo da Despesa Autorizada com a Realizada

Anexo 11, da Lei nº 4320, de 17/03/64 (Portaria SOF nº 8, de 04/02/85)

3.3.90.35.00	Serviços de Consultoria	65.000,00	0,00	65.000,00	48.000,00	17.000,00
3.3.90.36.00	Outros Serviços de Terceiros -	285.100,00	0,00	285.100,00	272.233,82	12.866,18
3.3.90.39.00	Outros Serviços de Terceiros -	665.300,00	0,00	665.300,00	631.731,65	33.568,35
3.3.90.47.00	Obrigações Tributárias e	25.000,00	0,00	25.000,00	48,00	24.952,00
3.3.90.92.00	Despesas de Exercícios	245.800,00	0,00	245.800,00	245.257,15	542,85
3.3.90.93.00	Indenizações e Restituições	44.000,00	0,00	44.000,00	43.687,97	312,03
4.0.00.00.00	DESPESAS DE CAPITAL	1.304.000,00	0,00	1.304.000,00	1.265.059,23	38.940,77
4.4.00.00.00	INVESTIMENTOS	1.304.000,00	0,00	1.304.000,00	1.265.059,23	38.940,77
4.4.90.00.00	Aplicações Diretas	1.304.000,00	0,00	1.304.000,00	1.265.059,23	38.940,77
4.4.90.51.00	Obras e Instalações	1.008.500,00	0,00	1.008.500,00	1.008.235,22	264,78
4.4.90.52.00	Equipamentos e Material	295.500,00	0,00	295.500,00	256.824,01	38.675,99
Total da Unidade Orçamentária:		10.544.901,00	0,00	10.544.901,00	10.326.324,61	218.576,39

Orgão: 11 Secretaria de Assistência Social

U.O.: 11.01 Secretaria de Assistência Social

Código	Especificação	Créditos Orçamentários e Suplementares	Créditos Especiais e Extraordinários	Total	Realizada	Diferença
3.0.00.00.00	DESPESAS CORRENTES	2.047.800,00	0,00	2.047.800,00	1.850.822,69	196.977,31
3.1.00.00.00	PESSOAL E ENCARGOS	694.300,00	0,00	694.300,00	658.268,20	36.031,80
3.1.90.00.00	Aplicações Diretas	694.300,00	0,00	694.300,00	658.268,20	36.031,80
3.1.90.03.00	Pensões	5.000,00	0,00	5.000,00	0,00	5.000,00
3.1.90.04.00	Contratação por Tempo	10.000,00	0,00	10.000,00	0,00	10.000,00
3.1.90.11.00	Vencimentos e Vantagens Fixas	628.300,00	0,00	628.300,00	628.270,18	29,82
3.1.90.13.00	Obrigações Patronais	45.000,00	0,00	45.000,00	29.998,02	15.001,98
3.1.90.34.00	Outras Despesas de Pessoal	6.000,00	0,00	6.000,00	0,00	6.000,00
3.3.00.00.00	OUTRAS DESPESAS	1.353.500,00	0,00	1.353.500,00	1.192.554,49	160.945,51
3.3.50.00.00	Transferências a Instituições	11.000,00	0,00	11.000,00	0,00	11.000,00
3.3.50.41.00	Contribuições	6.000,00	0,00	6.000,00	0,00	6.000,00
3.3.50.43.00	Subvenções Sociais	5.000,00	0,00	5.000,00	0,00	5.000,00
3.3.90.00.00	Aplicações Diretas	1.342.500,00	0,00	1.342.500,00	1.192.554,49	149.945,51
3.3.90.14.00	Diárias - Civil	25.000,00	0,00	25.000,00	11.265,00	13.735,00
3.3.90.30.00	Material de Consumo	954.200,00	0,00	954.200,00	933.935,98	20.264,02
3.3.90.32.00	Material de Distribuição Gratuita	20.000,00	0,00	20.000,00	0,00	20.000,00
3.3.90.33.00	Passagens e Despesas com	5.000,00	0,00	5.000,00	0,00	5.000,00
3.3.90.35.00	Serviços de Consultoria	52.000,00	0,00	52.000,00	36.000,00	16.000,00
3.3.90.36.00	Outros Serviços de Terceiros -	57.500,00	0,00	57.500,00	39.658,80	17.841,20
3.3.90.39.00	Outros Serviços de Terceiros -	181.300,00	0,00	181.300,00	143.073,11	38.226,89
3.3.90.91.00	Sentenças Judiciais	11.500,00	0,00	11.500,00	0,00	11.500,00

Estado do Ceará
GOVERNO MUNICIPAL DE LAVRAS DA MANGABEIRA
 Balanço Consolidado

Exercício de 2012
Período: 01/01/2012 a 31/12/2012
 Página.: 53 / 68

Comparativo da Despesa Autorizada com a Realizada

Anexo 11, da Lei nº 4320, de 17/03/64 (Portaria SOF nº 8, de 04/02/85)

3.3.90.92.00 Despesas de Exercícios	15.000,00	0,00	15.000,00	8.118,30	6.881,70
3.3.90.93.00 Indenizações e Restituições	21.000,00	0,00	21.000,00	20.503,30	496,70
4.0.00.00.00 DESPESAS DE CAPITAL	57.000,00	0,00	57.000,00	31.402,82	25.597,18
4.4.00.00.00 INVESTIMENTOS	57.000,00	0,00	57.000,00	31.402,82	25.597,18
4.4.90.00.00 Aplicações Diretas	57.000,00	0,00	57.000,00	31.402,82	25.597,18
4.4.90.51.00 Obras e Instalações	21.000,00	0,00	21.000,00	10.198,84	10.801,16
4.4.90.52.00 Equipamentos e Material	36.000,00	0,00	36.000,00	21.203,98	14.796,02
Total da Unidade Orçamentária:	2.104.800,00	0,00	2.104.800,00	1.882.225,51	222.574,49

Orgão: 11 Secretaria de Assistência Social

U.O.: 11.02 Fundo Municipal de Assistência Social - FMAS

Código	Especificação	Créditos Orçamentários e Suplementares	Créditos Especiais e Extraordinários	Total	Realizada	Diferença
3.0.00.00.00	DESPESAS CORRENTES	971.500,00	0,00	971.500,00	721.350,88	250.149,12
3.1.00.00.00	PESSOAL E ENCARGOS	57.000,00	0,00	57.000,00	0,00	57.000,00
3.1.90.00.00	Aplicações Diretas	57.000,00	0,00	57.000,00	0,00	57.000,00
3.1.90.04.00	Contratação por Tempo	20.000,00	0,00	20.000,00	0,00	20.000,00
3.1.90.11.00	Vencimentos e Vantagens Fixas	18.000,00	0,00	18.000,00	0,00	18.000,00
3.1.90.13.00	Obrigações Patronais	5.000,00	0,00	5.000,00	0,00	5.000,00
3.1.90.34.00	Outras Despesas de Pessoal	14.000,00	0,00	14.000,00	0,00	14.000,00
3.3.00.00.00	OUTRAS DESPESAS	914.500,00	0,00	914.500,00	721.350,88	193.149,12
3.3.50.00.00	Transferências a Instituições	27.000,00	0,00	27.000,00	0,00	27.000,00
3.3.50.41.00	Contribuições	7.000,00	0,00	7.000,00	0,00	7.000,00
3.3.50.43.00	Subvenções Sociais	20.000,00	0,00	20.000,00	0,00	20.000,00
3.3.90.00.00	Aplicações Diretas	887.500,00	0,00	887.500,00	721.350,88	166.149,12
3.3.90.10.00	Outros Benefícios de Natureza	10.000,00	0,00	10.000,00	0,00	10.000,00
3.3.90.14.00	Diárias - Civil	10.000,00	0,00	10.000,00	0,00	10.000,00
3.3.90.30.00	Material de Consumo	88.100,00	0,00	88.100,00	76.003,72	12.096,28
3.3.90.32.00	Material de Distribuição Gratuita	25.100,00	0,00	25.100,00	10.291,40	14.808,60
3.3.90.35.00	Serviços de Consultoria	53.500,00	0,00	53.500,00	42.000,00	11.500,00
3.3.90.36.00	Outros Serviços de Terceiros -	498.700,00	0,00	498.700,00	439.322,48	59.377,52
3.3.90.39.00	Outros Serviços de Terceiros -	193.000,00	0,00	193.000,00	148.340,00	44.660,00
3.3.90.92.00	Despesas de Exercícios	6.100,00	0,00	6.100,00	5.393,28	706,72
3.3.90.93.00	Indenizações e Restituições	3.000,00	0,00	3.000,00	0,00	3.000,00
4.0.00.00.00	DESPESAS DE CAPITAL	44.500,00	0,00	44.500,00	8.825,00	35.675,00
4.4.00.00.00	INVESTIMENTOS	42.500,00	0,00	42.500,00	8.825,00	33.675,00
4.4.90.00.00	Aplicações Diretas	42.500,00	0,00	42.500,00	8.825,00	33.675,00
4.4.90.52.00	Equipamentos e Material	42.500,00	0,00	42.500,00	8.825,00	33.675,00

Estado do Ceará
GOVERNO MUNICIPAL DE LAVRAS DA MANGABEIRA
Balanco Consolidado

Exercicio de 2012
Periodo: 01/01/2012 a 31/12/2012

Página.: 54 / 68

Comparativo da Despesa Autorizada com a Realizada

Anexo 11, da Lei nº 4320, de 17/03/64 (Portaria SOF nº 8, de 04/02/85)

4.5.00.00.00 INVERSÕES FINANCEIRAS	2.000,00	0,00	2.000,00	0,00	2.000,00
4.5.90.00.00 Aplicações Diretas	2.000,00	0,00	2.000,00	0,00	2.000,00
4.5.90.00.00 Aplicações Diretas	2.000,00	0,00	2.000,00	0,00	2.000,00
Total da Unidade Orçamentária:	1.016.000,00	0,00	1.016.000,00	730.175,88	285.824,12

Orgão: 11 Secretaria de Assistência Social

U.O.: 11.03 Fundo Municipal da Criança e do Adolescente - FMCA

Código	Especificação	Créditos Orçamentários e Suplementares	Créditos Especiais e Extraordinários	Total	Realizada	Diferença
3.0.00.00.00	DESPESAS CORRENTES	231.498,00	0,00	231.498,00	84.517,64	146.980,36
3.1.00.00.00	PESSOAL E ENCARGOS	50.898,00	0,00	50.898,00	40.740,98	10.157,02
3.1.90.00.00	Aplicações Diretas	50.898,00	0,00	50.898,00	40.740,98	10.157,02
3.1.90.04.00	Contratação por Tempo	4.898,00	0,00	4.898,00	0,00	4.898,00
3.1.90.11.00	Vencimentos e Vantagens Fixas	41.000,00	0,00	41.000,00	40.740,98	259,02
3.1.90.13.00	Obrigações Patronais	5.000,00	0,00	5.000,00	0,00	5.000,00
3.3.00.00.00	OUTRAS DESPESAS	180.600,00	0,00	180.600,00	43.776,66	136.823,34
3.3.90.00.00	Aplicações Diretas	180.600,00	0,00	180.600,00	43.776,66	136.823,34
3.3.90.14.00	Diárias - Civil	5.000,00	0,00	5.000,00	1.650,00	3.350,00
3.3.90.30.00	Material de Consumo	45.000,00	0,00	45.000,00	0,00	45.000,00
3.3.90.32.00	Material de Distribuição Gratuita	6.000,00	0,00	6.000,00	0,00	6.000,00
3.3.90.35.00	Serviços de Consultoria	24.000,00	0,00	24.000,00	24.000,00	0,00
3.3.90.36.00	Outros Serviços de Terceiros -	55.000,00	0,00	55.000,00	5.868,70	49.131,30
3.3.90.39.00	Outros Serviços de Terceiros -	40.000,00	0,00	40.000,00	6.680,96	33.319,04
3.3.90.92.00	Despesas de Exercícios	5.600,00	0,00	5.600,00	5.577,00	23,00
4.0.00.00.00	DESPESAS DE CAPITAL	15.000,00	0,00	15.000,00	0,00	15.000,00
4.4.00.00.00	INVESTIMENTOS	15.000,00	0,00	15.000,00	0,00	15.000,00
4.4.90.00.00	Aplicações Diretas	15.000,00	0,00	15.000,00	0,00	15.000,00
4.4.90.52.00	Equipamentos e Material	15.000,00	0,00	15.000,00	0,00	15.000,00
Total da Unidade Orçamentária:		246.498,00	0,00	246.498,00	84.517,64	161.980,36

Orgão: 11 Secretaria de Assistência Social

U.O.: 11.04 Fundo Municipal de Habitação de Interesse Social - FHIS

Código	Especificação	Créditos Orçamentários e Suplementares	Créditos Especiais e Extraordinários	Total	Realizada	Diferença
3.0.00.00.00	DESPESAS CORRENTES	54.500,00	0,00	54.500,00	41.650,00	12.850,00
3.1.00.00.00	PESSOAL E ENCARGOS	5.000,00	0,00	5.000,00	0,00	5.000,00
3.1.90.00.00	Aplicações Diretas	5.000,00	0,00	5.000,00	0,00	5.000,00

Estado do Ceará
GOVERNO MUNICIPAL DE LAVRAS DA MANGABEIRA
 Balanço Consolidado

Exercício de 2012
Período: 01/01/2012 a 31/12/2012

Página.: 55 / 68

Comparativo da Despesa Autorizada com a Realizada


Anexo 11, da Lei nº 4320, de 17/03/64 (Portaria SOF nº 8, de 04/02/85)

3.1.90.11.00	Vencimentos e Vantagens Fixas	2.500,00	0,00	2.500,00	0,00	2.500,00
3.1.90.13.00	Obrigações Patronais	2.500,00	0,00	2.500,00	0,00	2.500,00
3.3.00.00.00	OUTRAS DESPESAS	49.500,00	0,00	49.500,00	41.650,00	7.850,00
3.3.90.00.00	Aplicações Diretas	49.500,00	0,00	49.500,00	41.650,00	7.850,00
3.3.90.14.00	Diárias - Civil	2.500,00	0,00	2.500,00	0,00	2.500,00
3.3.90.36.00	Outros Serviços de Terceiros -	5.000,00	0,00	5.000,00	0,00	5.000,00
3.3.90.39.00	Outros Serviços de Terceiros -	42.000,00	0,00	42.000,00	41.650,00	350,00
4.0.00.00.00	DESPESAS DE CAPITAL	5.000,00	0,00	5.000,00	0,00	5.000,00
4.4.00.00.00	INVESTIMENTOS	5.000,00	0,00	5.000,00	0,00	5.000,00
4.4.90.00.00	Aplicações Diretas	5.000,00	0,00	5.000,00	0,00	5.000,00
4.4.90.52.00	Equipamentos e Material	5.000,00	0,00	5.000,00	0,00	5.000,00
Total da Unidade Orçamentária:		59.500,00	0,00	59.500,00	41.650,00	17.850,00

Orgão: 12 Secretaria do Trabalho e Cidadania

U.O.: 12.01 Secretaria do Trabalho e Cidadania


Código	Especificação	Créditos Orçamentários e Suplementares	Créditos Especiais e Extraordinários	Total	Realizada	Diferença
3.0.00.00.00	DESPESAS CORRENTES	184.130,00	0,00	184.130,00	52.125,00	132.005,00
3.1.00.00.00	PESSOAL E ENCARGOS	57.130,00	0,00	57.130,00	52.125,00	5.005,00
3.1.90.00.00	Aplicações Diretas	57.130,00	0,00	57.130,00	52.125,00	5.005,00
3.1.90.11.00	Vencimentos e Vantagens Fixas	52.130,00	0,00	52.130,00	52.125,00	5,00
3.1.90.34.00	Outras Despesas de Pessoal	5.000,00	0,00	5.000,00	0,00	5.000,00
3.3.00.00.00	OUTRAS DESPESAS	127.000,00	0,00	127.000,00	0,00	127.000,00
3.3.90.00.00	Aplicações Diretas	127.000,00	0,00	127.000,00	0,00	127.000,00
3.3.90.10.00	Outros Benefícios de Natureza	10.000,00	0,00	10.000,00	0,00	10.000,00
3.3.90.14.00	Diárias - Civil	6.000,00	0,00	6.000,00	0,00	6.000,00
3.3.90.30.00	Material de Consumo	20.000,00	0,00	20.000,00	0,00	20.000,00
3.3.90.36.00	Outros Serviços de Terceiros -	35.000,00	0,00	35.000,00	0,00	35.000,00
3.3.90.39.00	Outros Serviços de Terceiros -	50.000,00	0,00	50.000,00	0,00	50.000,00
3.3.90.92.00	Despesas de Exercícios	6.000,00	0,00	6.000,00	0,00	6.000,00
4.0.00.00.00	DESPESAS DE CAPITAL	5.000,00	0,00	5.000,00	0,00	5.000,00
4.4.00.00.00	INVESTIMENTOS	5.000,00	0,00	5.000,00	0,00	5.000,00
4.4.90.00.00	Aplicações Diretas	5.000,00	0,00	5.000,00	0,00	5.000,00
4.4.90.52.00	Equipamentos e Material	5.000,00	0,00	5.000,00	0,00	5.000,00
Total da Unidade Orçamentária:		189.130,00	0,00	189.130,00	52.125,00	137.005,00




Comparativo da Despesa Autorizada com a Realizada

Anexo 11, da Lei nº 4320, de 17/03/64 (Portaria SOF nº 8, de 04/02/85)

Total Geral:	45.800.000,00	0,00	45.800.000,00	43.246.862,60	2.553.137,40
--------------	---------------	------	---------------	---------------	--------------


MUNICÍPIOS CONSULTORIA
ASSESSORIA CONTÁBIL CRC: 000325/O-8


EDENILDA LOPES DE OLIVEIRA SOUSA
Prefeita Municipal

Balanco Orçamentário

Anexo 12, da Lei nº 4320, de 17/03/64 (Portaria SOF nº 8, de 04/02/85)

Receitas

Especificação	Previsão R\$	Execução R\$	Diferença para +/-
Receitas Correntes	36.550.000,00	38.589.539,56	1.784.210,44 (-)
Receita Tributária	759.000,00	1.276.297,07	517.297,07 (+)
Receitas de Contribuições	81.000,00	34.839,76	46.160,24 (-)
Receita Patrimonial	278.000,00	126.567,16	151.432,84 (-)
Receita de Serviços	78.000,00	49.168,56	28.831,44 (-)
Transferências Correntes	38.956.750,00	40.625.230,87	1.668.480,87 (+)
Outras Receitas Correntes	221.000,00	155.537,25	65.462,75 (-)
Deduções do FUNDEB	-3.823.750,00	-3.678.101,11	145.648,89 (+)
Receitas de Capital	9.250.000,00	6.144.090,43	3.105.909,57 (-)
Operações de Crédito	800.000,00	0,00	800.000,00 (-)
Alienação de Bens	50.000,00	0,00	50.000,00 (-)
Transferências de Capital	7.900.000,00	6.144.090,43	1.755.909,57 (-)
Outras Receitas de Capital	500.000,00	0,00	500.000,00 (-)
Sub-Total:	45.800.000,00	44.733.629,99	1.066.370,01 (-)
Deficits:	0,00	0,00	0,00 (-)
Total Geral:	45.800.000,00	44.733.629,99	1.066.370,01 (-)

Despesas

Especificação	Fixação R\$	Execução R\$	Diferença R\$
Créditos Orçamentários e Suplementares	45.800.000,00	43.246.862,60	2.553.137,40
Créditos Especiais e Extraordinários	0,00	0,00	0,00
Sub-Total:	45.800.000,00	43.246.862,60	2.553.137,40
Superavits:	0,00	1.486.767,39	0,00
Total Geral:	45.800.000,00	44.733.629,99	1.066.370,01

MUNICÍPIOS CONSULTORIA
ASSESSORIA CONTÁBIL CRC: 000325/O-8


EDENILDA LOPES DE OLIVEIRA SOUSA
Prefeita Municipal

Balanco Financeiro

Anexo 13, da Lei nº 4320, de 17/03/64 (Portaria SOF nº 8, de 04/02/85)

RECEITA		DESPESA	
Receitas Orçamentárias		Despesas Orçamentárias	
Receitas Correntes	38.589.539,56	Legislativa	1.404.397,30
Receita Tributária	1.276.297,07	Administração	3.337.928,36
Receitas de Contribuições	34.839,76	Assistência Social	2.696.919,03
Receita Patrimonial	126.567,16	Saúde	10.326.324,61
Receita de Serviços	49.168,56	Trabalho	52.125,00
Transferências Correntes	40.625.230,87	Educação	15.399.805,75
Outras Receitas Correntes	155.537,25	Cultura	249.470,80
Deduções da Receita Corrente	(3.678.101,11)	Urbanismo	4.330.156,75
Deduções do FUNDEB	(3.678.101,11)	Habitação	41.650,00
Deduções da Receita Patrimonial	(0,00)	Saneamento	1.110.444,77
Receitas de Capital	6.144.090,43	Gestão Ambiental	207.990,86
Transferências de Capital	6.144.090,43	Agricultura	765.012,22
		Comércio e Serviços	240.950,02
		Transporte	1.458.126,06
		Desporto e Lazer	241.184,98
		Encargos Especiais	1.384.376,09
Total da Receita Orçamentária:	44.733.629,99	Total da Despesa Orçamentária:	43.246.862,60
Empenhado a Pagar:	2.116.196,15		
Receita Extra Orçamentária		Despesa Extra Orçamentária	
CAUÇÕES	2.648,22	CAUÇÕES	2.648,22
CONTRIBUICAO SSPMLM	13.938,14	CONTRIBUICAO SSPMLM	14.022,64
Contribuicao Previdenciaria - INSS	1.844.630,37	Contribuicao Previdenciaria - INSS	1.844.630,37
Contribuição Sindical Anual	43.531,27	Contribuição Sindical Anual	43.531,27
Empréstimo Consignável - BB	1.407.286,57	Empréstimo Consignável - BB	1.461.675,56
IRRF	344.956,85	IRRF	344.985,18
ISS	107.303,52	ISS	107.303,52
Outras Restituições	119.426,51	Outras Restituições	119.426,51
PASEP	32.017,72	PASEP	32.017,72
PENSÃO ALIMENTÍCIA	45.489,66	PENSÃO ALIMENTÍCIA	45.339,39
Repasso do Duodécimo da Camara	1.388.389,38	RESTOS A PAGAR 2009	17.302,13
Repasso do Duodécimo - Pensionistas	16.098,29	RESTOS A PAGAR 2010	345.085,98
SEST/SENAT	1.230,10	RESTOS A PAGAR 2011	2.442.502,32
Salario Familia	173.338,85	Repasso do Duodécimo da Camara	1.388.389,38
Sindicato Apeoc	78,64	Repasso do Duodécimo - Pensionistas	16.098,29
		SEST/SENAT	1.229,80
		Salario Familia	173.338,85
		Sindicato Apeoc	78,64
Total da Receita Extra Orçamentária:	5.540.364,09	Total da Despesa Extra Orçamentária:	8.399.605,77

Estado do Ceará
GOVERNO MUNICIPAL DE LAVRAS DA MANGABEIRA
 Balanço Consolidado

Exercício de 2012
Período: 01/01/2012 a 31/12/2012

Página.: 59 / 68

Balanço Financeiro

Anexo 13, da Lei nº 4320, de 17/03/64 (Portaria SOF nº 8, de 04/02/85)

Receita de Transferências		Despesa de Transferências	
Fundo Municipal da Criança e do Adolescente	86.688,38	Fundo Municipal da Criança e do Adolescente	176,43
Fundo Municipal de Assistência Social - FMAI	795.460,35	Fundo Municipal de Assistência Social - FMAI	22.590,98
Fundo Municipal de Educação - FME	1.722.282,88	Fundo Municipal de Educação - FME	419.609,01
Fundo Municipal de Habitação de Interesse S	2.021,10	Fundo Municipal de Saúde - FMS	108.461,78
Fundo Municipal de Saúde - FMS	4.659.184,27	Fundo de Desenv. da Educação Básica - FUN	436.555,96
Fundo de Desenv. da Educação Básica - FUN	480.327,27	Secretaria de Administração	18.799.391,55
Gabinete da Prefeita	571.841,74	Secretaria de Assistência Social	869.600,05
Secretaria de Administração	628.365,21	Secretaria de Cultura, Esporte e Turismo	2.060,91
Secretaria de Agricultura	743.845,83	Secretaria de Obras	29.980,98
Secretaria de Assistência Social	1.025.160,20		
Secretaria de Cultura, Esporte e Turismo	658.002,33		
Secretaria de Finanças	1.818.401,39		
Secretaria de Meio Ambiente	174.075,70		
Secretaria de Obras	7.276.597,31		
Secretaria do Trabalho e Cidadania	46.173,69		
Total das Receitas por Transferências:	20.688.427,65	Total das Despesas por Transferências:	20.688.427,65
Total:	73.078.617,88	Total:	72.334.896,02

Caixa - Saldo Anterior		Caixa - Saldo Atual	
Saldo do mês anterior em Caixa:	0,00	Saldo do mês atual em Caixa:	0,00

Banco - Saldo Anterior		Banco - Saldo Atual	
B.B 3.110-0 (FPM	18.975,74	B.B 3.110-0 (FPM	407,56
B.B 5.411-9 (IPTR	54,77	B.B 5.411-9 (IPTR	22,92
B.B 8.049-7 (IPI-EXPORTAÇÃO	2.858,73	B.B 8.049-7 (IPI-EXPORTAÇÃO	643,99
B.B 9.616-4 (CEX	1.575,61	B.B 9.616-4 (CEX	8,48
B.B 9.965-1 (CIDE	-57,70	B.B 9.965-1 (CIDE	5,28
B.B 10.986-X (MATADOURO PUBL	2.686,66	B.B 10.986-X (MATADOURO PUBL	1.115,50
B.B 11.611-4 (FUNDO ESPECIAL	89,46	B.B 11.611-4 (FUNDO ESPECIAL	866,24
B.B 14.100-3 (MOVIMENTOS DIV	6.597,44	B.B 14.100-3 (MOVIMENTOS DIV	225,14
B.B 14.201-8 (IPVA	7,13	B.B 14.201-8 (IPVA	7,43
B.B 11.264-X (ROYALTIES	3.891,21	B.B 11.264-X (ROYALTIES	2,48
B.B 13.621-2 (LEILÃO	8,17	B.B 13.621-2 (LEILÃO	8,52
B.B 13.697-2 (SIMPLES NACION	5.339,64	B.B 13.697-2 (SIMPLES NACION	759,16
B.B 14.280-8 (RESTITU. PRECA	0,46	B.B 14.280-8 (RESTITU. PRECA	0,49
B.B 14.785-0 (PAVIMENTAÇÃO	14.709,36	B.B 14.785-0 (PAVIMENTAÇÃO	15.517,31
B.B 14.949-7 (BB VRN	5,03	B.B 14.949-7 (BB VRN	5,24
B.B 14.142-9 (PASSAGEM MOLHA	13.575,73	B.B 14.142-9 (PASSAGEM MOLHA	14.150,65
B.B 14.200-X (ICMS	187.309,83	B.B 14.200-X (ICMS	0,31
B.B 283.141-4 (ICMS DESONERAÇ	2.581,76	B.B 283.141-4 (ICMS DESONERAÇ	568,40
CEF 647.024-8 (DRENAGEM URBAN	106.497,16	CEF 647.024-8 (DRENAGEM URBAN	57.616,69

Estado do Ceará
GOVERNO MUNICIPAL DE LAVRAS DA MANGABEIRA
Balanço Consolidado

Exercício de 2012
Período: 01/01/2012 a 31/12/2012

Página: 60 / 68

Balanço Financeiro

Anexo 13, da Lei nº 4320, de 17/03/64 (Portaria SOF nº 8, de 04/02/85)

CEF	626.030-8	(KIT SANITARIOS	18.726,35	CEF	626.030-8	(KIT SANITARIOS	4.389,89
BNB	42.019-5	(ICMS - TRANSFE	47,67	BNB	42.019-5	(ICMS - TRANSFE	47,67
BNB	42.023-3	(ISS BNB	0,55	BNB	42.023-3	(ISS BNB	0,55
BNB	45.121-0	(FUNDO DE AVAL	21.945,77	BNB	45.121-0	(FUNDO DE AVAL	23.223,09
B.B	1.796-5	(FUND MUN EDUCA	525,09	B.B	1.796-5	(FUND MUN EDUCA	601,64
B.B	5.390-2	(ALFAB. SOLIDAR	1,82	B.B	5.484-4	(PDDE	3.727,32
B.B	5.484-4	(PDDE	6.176,38	B.B	9.590-7	(QSE	0,17
B.B	9.590-7	(QSE	33.493,50	B.B	9.866-3	(PNAT	7,64
B.B	9.866-3	(PNAT	52.667,99	B.B	13.914-9	(BRASIL ALFABET	315,15
B.B	13.914-9	(BRASIL ALFABET	4,90	B.B	14.392-8	(TE FONTE 07	0,96
B.B	14.392-8	(TE FONTE 07	0,39	CEF	647.030-2	(ESTADIO MUNICI	59.452,28
CEF	647.030-2	(ESTADIO MUNICI	106.711,94	B.B	9.867-1	(PEJA	0,19
B.B	9.867-1	(PEJA	299,98	B.B	13.439-2	(FUNDEB 60%	252.325,52
B.B	13.386-8	(FUNDEB 100%	1.441,82	B.B	13.438-4	(FUNDEB 40%	114.954,07
B.B	13.439-2	(FUNDEB 60%	90,84	B.B	8.116-7	(FUNDO MUN DE S	1.109,83
B.B	13.438-4	(FUNDEB 40%	35.180,00	B.B	13.882-7	(PPI	0,20
B.B	8.116-7	(FUNDO MUN DE S	29.023,91	B.B	58.040-6	(PAB	0,41
B.B	13.882-7	(PPI	0,19	B.B	7.179-X	(TFVS	21,13
B.B	58.040-6	(PAB	0,39	B.B	13.805-3	(BLGES	398,72
B.B	7.179-X	(TFVS	5,98	B.B	13.253-5	(VIG SANITARIA	141,93
B.B	13.805-3	(BLGES	382,52	B.B	14.095-3	(MAC	84,59
B.B	13.253-5	(VIG SANITARIA	136,19	B.B	14.124-0	(GESTAO PLENA	30,49
B.B	14.095-3	(MAC	81,15	CEF	624.010-2	(MS/BLMAC	1.876,43
B.B	14.124-0	(GESTAO PLENA	29,26	B.B	10.446-9	(FMCA	3,34
CEF	624.010-2	(MS/BLMAC	1.867,86	B.B	7.623-6	(FUNDO MUN ACAO	837,22
CEF	624.011-0	(MS/BLVGS	13,08	B.B	10.290-3	(MDS/BINF	7,50
B.B	10.446-9	(FMCA	2.688,32	B.B	10.844-8	(MDS/CPBF	0,32
B.B	7.623-6	(FUNDO MUN ACAO	517,27	B.B	11.260-7	(MDS/PSB CRECHE	920,18
B.B	10.290-3	(MDS/BINF	8.306,45	CEF	624.009-9	(PLANEJASUS	2.623,08
B.B	10.844-8	(MDS/CPBF	343,97	CEF	170-0	(ICMS/IPVA - CE	7,03
B.B	11.260-7	(MDS/PSB CRECHE	882,86	B.B	15.400-8	(FNDE/PNAE	227.279,28
B.B	11.897-4	(MDS/IGDBF	3.920,55	B.B	15.554-3	(PAIF\CRAS	534,07
B.B	13.246-2	(MDS/CRAS	9.105,39	B.B	15.123-8	(FUNASA/CDCHAGA	30.473,00
B.B	14.316-2	(DEFESA CIVIL	49,62	B.B	15.989-1	(PMLM ARRECADAC	3.193,87
B.B	14.753-2	(PROJOVEM	7.873,61	B.B	16.008-3	(PMLM/R. ESTRAD	2,49
CEF	647.041-8	(COZINHA COMINI	45.706,22	BRAD	709-9	(NATAL DE LUZ E	2.466,66
CEF	624.009-9	(PLANEJASUS	2.587,79	B.B	15.785-6	(PMLM COMPRA DI	50.632,01
CEF	170-0	(ICMS/IPVA - CE	17,23	B.B	17.102-6	(PMLM FNAS/PFMC	91,41
B.B	15.400-8	(FNDE/PNAE	24.169,17	CEF	624.038-2	(FMS/BLGVS	113,50
B.B	15.554-3	(PAIF\CRAS	509,54	CEF	624.037-4	(FMS/BLMAC	50,00
B.B	15.123-8	(FUNASA/CDCHAGA	15.386,24	B.B	17.323-1	(FMS/MAC	465,53
B.B	15.989-1	(PMLM ARRECADAC	90.065,85	CEF	624.036-6	(FMS/BLATB	50,00
BRAD	709-9	(NATAL DE LUZ E	2.645,86	B.B	17.322-3	(FMS/PAB	1.034,92
B.B	15.785-6	(PMLM COMPRA DI	39.409,24	B.B	17.334-7	(FMS/BLGE	70,01

Estado do Ceará
GOVERNO MUNICIPAL DE LAVRAS DA MANGABEIRA
 Balanço Consolidado

Exercício de 2012
Período: 01/01/2012 a 31/12/2012

Página: 61 / 68

Balanço Financeiro

Anexo 13, da Lei nº 4320, de 17/03/64 (Portaria SOF nº 8, de 04/02/85)

B.B	16.419-4 (MDS PBVII	3.777,83	B.B	17.336-3 (FMS/GESTAO PLE	1.787,25
B.B	17.102-6 (PMLM FNAS/PFMC	87,69	BRAD	1.902-0 (PMLM SEAGR/SDA	5.106,10
B.B	17.165-4 (FMS FECOP 2	61.003,38	B.B	17.324-X (FMS/TFVS	40,48
CEF	624.037-4 (FMS/BLMAC	41.035,19	B.B	8.190-6 (PMLM SEAGR SDA	2,54
B.B	17.323-1 (FMS/MAC	8.155,77	B.B	17.164-6 (PMLM PTA/PROIN	44.200,55
CEF	624.036-6 (FMS/BLATB	2,80	B.B	17.522-6 (FMS/BLINV	230,01
B.B	17.322-3 (FMS/PAB	14.646,92	B.B	17.325-8 (MS/BLGES	2.483,90
B.B	17.334-7 (FMS/BLGE	1.912,38	CEF	624.042-0 (PMLM/CEO	40.506,95
B.B	17.336-3 (FMS/GESTAO PLE	1.787,25	B.B	18.285-0 (PAIF\ CRAS	124,50
BRAD	1.902-0 (PMLM SEAGR/SDA	4.762,96	CEF	220-0 (PM LAVRAS	1.576,61
B.B	17.324-X (FMS/TFVS	456,73	B.B	18.670-8 (FMAS/PJOVEM	1.723,74
B.B	8.190-6 (PMLM SEAGR SDA	2,44	B.B	18.664-3 (FMAS/IGDBF	743,80
B.B	17.164-6 (PMLM PTA/PROIN	14.412,03	B.B	18.668-6 (FMAS/PBVII	3.399,58
B.B	17.522-6 (FMS/BLINV	21.541,15	B.B	18.677-5 (FMAS/PBFI	729,63
B.B	17.325-8 (MS/BLGES	1,90	B.B	18.010-6 (FMS/PSE	10.178,81
B.B	17.473-4 (ASSISTENCIA FA	0,10	B.B	18.748-8 (FMS	14.490,42
BRAD	875-3 (PMLM/VIVA VIOL	741,00	CEF	647.073-6 (MTUR/REF PRACA	19.885,36
CEF	624.042-0 (PMLM/CEO	40.000,00	CEF	647.075-2 (MTUR/REURBANIZ	248,08
B.B	17.147-6 (MELHORIAS SANI	6.018,88	B.B	18.706-2 (CREAS	7.109,02
B.B	18.285-0 (PAIF\ CRAS	4.886,32	B.B	18.666-X (IGD SUAS	4.097,93
B.B	18.273-7 (APOIO A PESSOA	26.773,16	CEF	47-9 (PMLM/PLHIS	35.796,64
BRAD	363-8 (PM/S. P. AGRIC	32.000,00	B.B	18.516-7 (PMLM/ESG. SAN	1.669,02
B.B	7.620-1 (CAMARA - CONTA	1,03	B.B	18.771-2 (PML/SANEA. BAS	185.899,45
			B.B	18.629-5 (PMLM/UBS MANGA	72,64
			B.B	18.630-9 (PMLM/UBS AMANI	1.701,39
			B.B	18.448-9 (PMLM/PAVIMENTA	0,23
			B.B	18.450-0 (PMLM/DRENAGEM	1.151,69
			CEF	647.074-4 (PMLM\PAV. ASFA	2.993,20
			CEF	647.088-4 (PMLM/PAV. ASFA	1.828,84
			B.B	17.145-X (ABAST DE AGUA/	329,05
			CEF	647.091-4 (PATRULHA MECAN	22.234,70
			CEF	647.089-2 (PATRULHA MECAN	102.448,98
			B.B	19.045-4 (FNDE/PAR-TD	567.096,09
			B.B	7.620-1 (CAMARA - CONTA	91,40
Saldo do mês anterior em Banco:		1.213.753,80	Saldo do mês atual em Banco:		1.957.475,66
Total Geral:		74.292.371,68	Total Geral:		74.292.371,68

GOVERNO MUNICIPAL DE LAVRAS DA MANGABEIRA, em 31 de Dezembro de 2012

MUNICÍPIOS CONSULTORIA
 ASSESSORIA CONTÁBIL CRC: 000325/O-8

EDENILDA LOPES DE OLIVEIRA SOUSA
 Prefeita Municipal

Estado do Ceará

GOVERNO MUNICIPAL DE LAVRAS DA MANGABEIRA

Consolidado

Exercício de 2012

Período: 01/01/2012 a 31/12/2012

Página: 62 / 68

Balço Patrimonial

Anexo 14, da Lei nº 4.320, de 17/03/1964 (Portaria SOF nº 8, de 04/02/1985)

Ativo		Passivo	
Titulos	R\$	Titulos	R\$
Ativo Financeiro		Passivo Financeiro	
Disponível	1.957.475,66	Restos a Pagar	3.318.531,61
Caixa	0,00	Restos a Pagar Processados	3.609.432,83
Banco Conta Movimento	1.957.475,66	Restos a Pagar Não Processados	-290.901,22
Realizável / Contas Pendentes Devedoras	704.782,86	Depósitos / Créditos Diversos	2.147.654,29
Salário Família	290.063,29	Contribuição Previdenciária - INSS	1.919.337,29
PENSÃO ALIMENTÍCIA	5.952,99	ISS	21.646,31
Sindicato Apeoc	6.965,90	IRRF	51.861,08
DEVOLUCAO JUROS / MULTAS	1.872,39	CONTRIBUIÇÃO SSPMI	1.360,56
PAGAMENTOS ANTECIPADOS	15.887,55	Outras Restituições	738,45
RESPONSABILIDADES DIVERSAS	992,79	SEST/SENAT	13.231,48
DEVEDORES DIVERSOS	2.764,94	RESTITUIÇÃO	41,60
CONTA EXATORES	316.065,53	CRED. ANTECIP. RECEITA	0,01
DIFERENCA BALANCO 1996	1.505,32	DIVERSAS ORIGENS	104.661,40
DESPESA A REGULARIZAR	1.125,25	SALARIO NAO RECLAMADO	8.307,76
SEQUESTRO JUDICIAL	352,10	CONVENIOS ESPECIAIS	6.640,54
DEVOLUCAO ISS / IRRF 1999	23.149,11	PROG. ACAO CONTINUADA	0,30
PENSOES DA CAMARA	14.520,00	CSLL / COFINS / PIS	5.607,47
Empréstimo Consignável - BB	8.914,17	AUXILIO NATALIDADE	456,57
CAUÇÕES	2.364,12	RENDIMENTO DE APLICACAO	3.653,55
EMPRESTIMO DA CAMARA	8.583,90	FALTAS	979,68
RESTOS A PAGAR NAO INSCRITO - PAGO/2008	1.782,62	CONTRIBUICAO SSPMLM	78,98
EMPRÉSTIMO BBD	1.920,89	Contribuição Sindical Anual	9.051,28
Ativo Permanente	15.434.530,85	Passivo Permanente	12.128.593,42
DÍVIDA ATIVA TRIBUTÁRIA	125.307,29	POR CONTRATO - INSS	11.424.054,04
DÍVIDA ATIVA NÃO TRIBUTÁRIA	1.438.736,76	POR CONTRATO - PASEP	704.539,38
ALMOXARIFADO	2.875,60		
BENS IMÓVEIS	7.900.143,00		
BENS MÓVEIS	5.967.468,20		
Soma do Ativo Real	18.096.789,37	Soma do Passivo Real	17.594.779,32
		Ativo Real Líquido:	502.010,05
Total Geral:	18.096.789,37	Total Geral:	18.096.789,37

Estado do Ceará

GOVERNO MUNICIPAL DE LAVRAS DA MANGABEIRA
Consolidado

Exercício de 2012


Período: 01/01/2012 a 31/12/2012

Página: 63 / 68

Balanco Patrimonial

Anexo 14, da Lei nº 4.320, de 17/03/1964 (Portaria SOF nº 8, de 04/02/1985)

Ativo		Passivo	
Titulos	R\$	Titulos	R\$


MUNICÍPIOS CONSULTORIA
ASSESSORIA CONTÁBIL CRC: 000325/O-8


EDENILDA LOPES DE OLIVEIRA SOUSA
Prefeita Municipal

Demonstração das Variações Patrimoniais

Anexo 15, da Lei nº 4.320, de 17/03/1964 (Portaria SOF nº 8, de 04/02/1985)

Variações Ativas		Variações Passivas	
Titulos	R\$	Titulos	R\$
Resultantes da Execução Orçamentária		Resultantes da Execução Orçamentária	
Receitas Orçamentárias		Despesas Orçamentárias	
Receitas Correntes	38.589.539,56	DESPESAS CORRENTES	35.314.682,19
Receita Tributária	1.276.297,07	PESSOAL E ENCARGOS SOCIAIS	20.881.952,23
Receitas de Contribuições	34.839,76	OUTRAS DESPESAS CORRENTES	14.432.729,96
Receita Patrimonial	126.567,16	DESPESAS DE CAPITAL	7.932.180,41
Receita de Serviços	49.168,56	INVESTIMENTOS	7.110.549,57
Transferências Correntes	40.625.230,87	AMORTIZAÇÃO DA DÍVIDA	821.630,84
Outras Receitas Correntes	155.537,25		
Deduções FUNDEB	(3.678.101,11)		
Receitas de Capital	6.144.090,43		
Transferências de Capital	6.144.090,43		
Mutações Patrimoniais Ativas	23.425.430,41	Mutações Patrimoniais Passivas	20.696.951,55
TRANSF. ENTRE GESTÕES	20.688.427,65	TRANSF. ENTRE GESTÕES	20.688.427,65
CONSTRUÇÃO-AQUIS BENS IMÓVEIS	892.959,50	Cobrança da Dívida Ativa Tributária	8.523,90
AQUISIÇÃO DE BENS MÓVEIS	1.001.821,99		
Amortização de Dívida - INSS	696.336,15		
Amortização de Dívida - PASEP	145.885,12		
Independentes da Execução Orçamentária	1.987.846,83	Independentes da Execução Orçamentária	2.088.473,65
ALMOXARIFADO	2.875,60	BAIXA DE AMOXARIFADO	14.758,98
INSCRIÇÃO DA DÍVIDA ATIVA TRIBUTÁRIA	11.325,07	Variações Passivas - DUODÉCIMO	1.404.487,67
INSCRIÇÃO DA DÍVIDA ATIVA NÃO TRIBUTÁRIA	23.926,76	ENCAMPAÇÃO POR CONTRATO - PASEP	38.874,81
CANC. DE RESTOS A PAGAR NÃO PROCESSADOS	545.231,73	ENCAMPAÇÃO POR CONTRATO - INSS	630.352,19
Variações Ativas - DUODÉCIMO	1.404.487,67		
Total das Variações Ativas	70.146.907,23	Total das Variações Passivas	66.032.287,80
		Superávit Verificado:	4.114.619,43
Total Geral:	70.146.907,23	Total Geral:	70.146.907,23

MUNICÍPIOS CONSULTORIA
ASSESSORIA CONTÁBIL CRC: 000325/O-8

EDENILDA LOPES DE OLIVEIRA SOUSA
Prefeita Municipal

Estado do Ceará
GOVERNO MUNICIPAL DE LAVRAS DA MANGABEIRA
Balanco Consolidado

Demonstrativo da Dívida Fundada Interna

Anexo 16, da Lei nº 4320, de 17/03/64 (Portaria SOF nº 8, de 04/02/85)

Autorizações		Nº Lei	Data Lei	Quant	Valor Emissão	Contrato	Data Contr.	Saldo Anterior	Movimento no Período		Saldo Atual	
Inscrição	Baixa											
0101	01/01/2001	180	811.549,69	POR CONTRATO - PASEP	01/01/2001	811.549,69	38.874,81	145.885,12			704.539,38	
0101	01/01/2001	240	11.490.038,00	POR CONTRATO - INSS	01/01/2001	11.490.038,00	630.352,19	696.336,15			11.424.054,04	
Total Geral:								12.301.587,69	669.227,00	842.221,27		12.128.593,42


MUNICÍPIOS CONSULTORIA
ASSESSORIA CONTÁBIL CRC: 000325/O-8


EDENILDA LOPES DE OLIVEIRA SOUSA
Prefeita Municipal

Estado do Ceará
GOVERNO MUNICIPAL DE LAVRAS DA MANGABEIRA
Balanco Consolidado

Exercicio de 2012
Periodo: 01/01/2012 a 31/12/2012
Página: 66 / 68

Título	Saldo Anterior ao Período		Movimento no Período		Saldo Para o Período Seguinte	
	Crédito	Débito	Inscrição	Baixa	Débito	Crédito
Restos a Pagar						
Restos a Pagar Processados	3.573.006,79	0,00	1.880.576,90	1.844.150,86	0,00	3.609.432,83
Restos a Pagar Não Processados	979.450,83	0,00	235.619,25	1.505.971,30	290.901,22	0,00
SubTotal:	4.552.457,62		2.116.196,15	3.350.122,16		3.609.432,83
Depósitos / Créditos Diversos						
Salario Familia	0,00	290.063,29	173.338,85	173.338,85	290.063,29	0,00
Contribuicao Previdenciaria - INSS	1.919.337,29	0,00	1.844.630,37	1.844.630,37	0,00	1.919.337,29
PASEP	0,00	0,00	32.017,72	32.017,72	0,00	0,00
ISS	21.646,31	0,00	107.303,52	107.303,52	0,00	21.646,31
IRRF	51.889,41	0,00	344.956,85	344.985,18	0,00	51.861,08
PENSÃO ALIMENTÍCIA	0,00	6.103,26	45.489,66	45.339,39	5.952,99	0,00
CONTRIBUIÇÃO SSPMI	1.486,16	0,00	0,00	125,60	0,00	1.360,56
Sindicato Apeoc	0,00	6.965,90	78,64	78,64	6.965,90	0,00
Outras Restituições	738,45	0,00	119.426,51	119.426,51	0,00	738,45
SEST/SENAT	13.231,16	0,00	1.230,10	1.229,80	0,00	13.231,46
RESTITUIÇÃO	41,60	0,00	0,00	0,00	0,00	41,60
DEVOLUCAO JUROS / MULTAS	0,00	1.872,39	0,00	0,00	1.872,39	0,00
PAGAMENTOS ANTECIPADOS	0,00	15.887,55	0,00	0,00	15.887,55	0,00
RESPONSABILIDADES DIVERSAS	0,00	992,79	0,00	0,00	992,79	0,00
DEVEDORES DIVERSOS	0,00	2.764,94	0,00	0,00	2.764,94	0,00
CONTA EXATORES	0,00	316.065,53	0,00	0,00	316.065,53	0,00
DIFERENCA BALANCO 1996	0,00	1.505,32	0,00	0,00	1.505,32	0,00
Repasse do Duodécimo da Câmara-PENSOES	0,00	0,00	16.098,29	32.196,58	16.098,29	0,00
LAVRARRAIA JUNINO	0,00	0,00	0,00	0,00	0,00	0,00



Estado do Ceará
GOVERNO MUNICIPAL DE LAVRAS DA MANGABEIRA
Balço Consolidado

Exercício de 2012
Período: 01/01/2012 a 31/12/2012
Página.: 67 / 68

Título	Saldo Anterior ao Período		Movimento no Período		Saldo Para o Período Seguinte	
	Crédito	Débito	Inscrição	Baixa	Débito	Crédito
CRED. ANTECIP. RECEITA	0,01	0,00	0,00	0,00	0,00	0,01
DIVERSAS ORIGENS	104.661,40	0,00	0,00	0,00	0,00	104.661,40
SALARIO NAO RECLAMADO	8.307,76	0,00	0,00	0,00	0,00	8.307,76
CONVENIOS ESPECIAIS	6.640,54	0,00	0,00	0,00	0,00	6.640,54
PROG. ACAO CONTINUADA	0,30	0,00	0,00	0,00	0,00	0,30
CSLL / COFINS / PIS	5.607,47	0,00	0,00	0,00	0,00	5.607,47
DESPESA A REGULARIZAR	0,00	1.125,25	0,00	0,00	1.125,25	0,00
SEQUESTRO JUDICIAL	0,00	352,10	0,00	0,00	352,10	0,00
AUXILIO NATALIDADE	456,57	0,00	0,00	0,00	0,00	456,57
RENDIMENTO DE APLICACAO	3.653,55	0,00	0,00	0,00	0,00	3.653,55
FALTAS	979,68	0,00	0,00	0,00	0,00	979,68
DEVOLUCAO ISS / IRRF 1999	0,00	23.149,11	0,00	0,00	23.149,11	0,00
PENSOES DA CAMARA	0,00	14.520,00	0,00	0,00	14.520,00	0,00
CONTRIBUCAO SSPMLM	37,88	0,00	13.938,14	13.897,04	0,00	78,98
Empréstimo Consignável - BB	45.474,82	0,00	1.407.286,57	1.461.675,56	8.914,17	0,00
Contribuição Sindical Anual	9.051,28	0,00	43.531,27	43.531,27	0,00	9.051,28
CAUÇÕES	0,00	2.364,12	2.648,22	2.648,22	2.364,12	0,00
EMPRESTIMO DA CAMARA	0,00	8.583,90	0,00	0,00	8.583,90	0,00
RESTOS A PAGAR NAO INSCRITO - PAGO/2008	0,00	1.782,62	0,00	0,00	1.782,62	0,00
Repasso do Duodécimo - Pensionistas	0,00	0,00	1.420.585,96	1.404.487,67	0,00	16.098,29
EMPRÉSTIMO BBD	0,00	1.920,89	0,00	0,00	1.920,89	0,00



Estado do Ceará
GOVERNO MUNICIPAL DE LAVRAS DA MANGABEIRA
Balanco Consolidado

Exercicio de 2012
Periodo: 01/01/2012 a 31/12/2012
Página.: 68 / 68

Demonstrativo da Divida Flutuante
Anexo 17, da Lei nº 4320, de 17/03/64 (Portaria SOF nº 8, de 04/02/85)

Titulo	Saldo Anterior ao Periodo		Movimento no Periodo		Saldo Para o Periodo Seguinte		
	Crédito	Débito	Inscrição	Baixa	Débito	Crédito	
Total Geral:					6.745.699,26	8.977.034,08	5.773.185,41


MUNICÍPIOS CONSULTORIA
ASSESSORIA CONTÁBIL CRC: 000325/O-8


EDENILDA LOPES DE OLIVEIRA SOUSA
Prefeita Municipal